



SECRETARIA DE ESTADO DE SAÚDE - MT

CENTRO DE OPERAÇÕES DE EMERGÊNCIA EM SAÚDE PÚBLICA

Segunda-Feira, 06 de julho de 2020

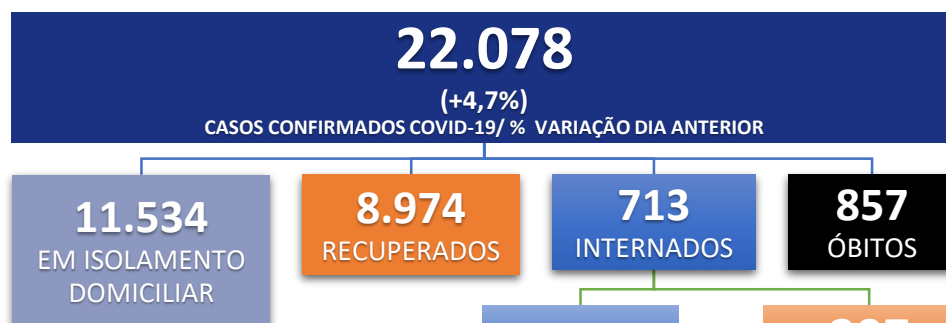
BOLETIM INFORMATIVO Nº 120 SITUAÇÃO EPIDEMIOLÓGICA SRAG E COVID-19

CENÁRIO DE CASOS DE SRAG E CONFIRMADOS POR COVID-19 EM MATO GROSSO

| CASOS DE SRAG NOTIFICADOS/ % VARIÇÃO DIA ANTERIOR | CASOS CONFIRMADOS DE COVID-19 | | CASOS CONFIRMADOS HOSPITALIZADOS COVID-19 | | CASOS RECUPERADOS COVID-19 | | ÓBITOS (CONFIRMADOS COVID-19) | |
|--|-------------------------------|-------------|---|-------------|----------------------------|--------------|-------------------------------|-------------|
| 10.725 (+2,7%) | 22.078 | 100% | 713 | 3,2% | 8.974 | 40,6% | 857 | 3,9% |

FONTE: SIVEP GRIPE E SMS's DE MATO GROSSO

CENÁRIO DOS CASOS CONFIRMADOS POR COVID-19 EM MATO GROSSO



SITUAÇÃO DOS LEITOS PACTUADOS

TOTAL DE LEITOS DE ENFERMARIA EXCLUSIVO COVID-19

681

TOTAL DE LEITOS DE UTI EXCLUSIVO COVID-19

244*

*LEITO ENFERMARIA EXCLUSIVO COVID-19

327

(Confir. Susp. Desc.)

*LEITO DE UTI EXCLUSIVO COVID-19

227

(Confir. Susp. Desc.)

ENFERMARIAS DISPONÍVEIS:

354

TAXA DE OCUPAÇÃO

48,0%

UTIs DISPONÍVEIS:

17

TAXA DE OCUPAÇÃO

93%

Dados atualizados às 16:17h.

FONTE: INDICASUS e SES MT

Dados atualizados às 13:00h.

FONTE: SMS's DE MATO GROSSO

*NOTA: Para o cálculo da taxa de ocupação, não foram contabilizados os 15 leitos pediátricos que estão com 26,7% de ocupação;

*Pactuados mais 4 leitos de UTI Adulto no Hospital Universitário Júlio Muller



SECRETARIA DE ESTADO DE SAÚDE - MT

CENTRO DE OPERAÇÕES DE EMERGÊNCIA EM SAÚDE PÚBLICA

Segunda-Feira, 06 de julho de 2020

BOLETIM INFORMATIVO Nº 120 SITUAÇÃO EPIDEMIOLÓGICA SRAG E COVID-19

GESTÃO DE LEITOS DE ENFERMARIA PACTUADOS

LEITOS CLÍNICOS GESTÃO ESTADUAL – Taxa de Ocupação para pacientes com COVID-19 / MT.

| Município | Estabelecimento | Leito Enfermaria | Internados | Tx de Ocupação |
|-----------------|---|------------------|------------|----------------|
| CUIABA | HOSPITAL ESTADUAL SANTA CASA | 65 | 34 | 52,31% |
| BARRA DO BUGRES | HOSPITAL MUNICIPAL DE BARRA DO BUGRES | 11 | 1 | 9,09% |
| RONDONOPOLIS | HOSPITAL REG IRMA ELZA GIOVANELLA | 49 | 27 | 55,10% |
| ALTA FLORESTA | HOSPITAL REGIONAL ALBERT SABIN DE ALTA FLORESTA | 14 | 6 | 42,86% |
| COLIDER | HOSPITAL REGIONAL DE COLIDER | 16 | 1 | 6,25% |
| SINOP | HOSPITAL REGIONAL DE SINOP | 23 | 17 | 73,91% |
| SORRISO | HOSPITAL REGIONAL DE SORRISO | 20 | 13 | 65,00% |
| CACERES | HOSPITAL REGIONAL DR ANTONIO FONTES | 10 | 6 | 60,00% |
| CACERES | HOSPITAL SAO LUIZ | 31 | 30 | 96,77% |
| VARZEA GRANDE | METROPOLITANO HOSPITAL ESTADUAL LOUSITE FERREIRA DA SILVA | 118 | 108 | 91,53% |
| Total | | 357 | 243 | 68,07% |

LEITOS CLÍNICOS GESTÃO MUNICIPAL – Taxa de Ocupação para pacientes com COVID-19 / MT.

| Município | Estabelecimento | Leito Enfermaria | Internados | Tx de Ocupação |
|--------------------|---|------------------|------------|----------------|
| RONDONOPOLIS | HOSP DE REF SAUDE DA FAMILIA DR ANTONIO DOS S MUNIZ | 23 | 11 | 47,83% |
| CUIABA | HOSPITAL E PRONTO SOCORRO MUNICIPAL DE CUIABA | 135 | 20 | 14,81% |
| VARZEA GRANDE | HOSPITAL E PRONTO SOCORRO MUNICIPAL DE VARZEA GRANDE | 0 | 5 | |
| BARRA DO GARCAS | HOSPITAL E PRONTO SOCORRO MUNICIPAL MILTON PESSOA MORBECK | 0 | | |
| TANGARA DA SERRA | HOSPITAL MUNICIPAL ARLETE DAISY CICHETTI DE BRITO | 49 | 18 | 36,73% |
| JUINA | HOSPITAL MUNICIPAL DE JUINA | 13 | | |
| CUIABA | HOSPITAL PRONTO SOCORRO DE CUIABA DR LEONY PALMA CARVALHO | 0 | | |
| AGUA BOA | HOSPITAL REGIONAL DE AGUA BOA | 8 | 3 | 37,50% |
| PEIXOTO DE AZEVEDO | HOSPITAL REGIONAL DE PEIXOTO DE AZEVEDO | 21 | 5 | 23,81% |
| CUIABA | HOSPITAL SAO BENEDITO DE CUIABA | 52 | | |
| CUIABA | HOSPITAL UNIVERSITARIO JULIO MULLER | 3 | 9 | 300,00% |
| RONDONOPOLIS | SANTA CASA | 20 | 13 | 65,00% |
| Total | | 324 | 84 | 25,93% |



BOLETIM INFORMATIVO Nº 120 SITUAÇÃO EPIDEMIOLÓGICA SRAG E COVID-19

GESTÃO DE LEITOS DE UTI PACTUADOS

LEITOS UTI'S GESTÃO ESTADUAL

Taxa de Ocupação para pacientes com COVID-19 / MT.

| MUNICÍPIO | UNIDADE | LEITOS PACTUADOS | TOTAL CASOS | TAXA DE OCUPAÇÃO |
|---------------|-----------------------------------|------------------|-------------|------------------|
| Sinop | Hospital Regional de Sinop | 20 | 20 | 100% |
| Rondonópolis | Hospital Regional de Rondonópolis | 12 | 10 | 83,33% |
| Várzea Grande | Hospital Estadual Metropolitano | 40 | 37 | 92,5% |
| Cáceres | Hospital São Luiz | 5 | 5 | 100% |
| Cuiabá | Hospital Estadual Santa Casa | 40 | 37 | 92,5% |
| Sorriso | Hospital Regional de Sorriso | 2 | 2 | 100% |
| Total | | 119 | 111 | 92,4% |

LEITOS UTI'S GESTÃO MUNICIPAL

Taxa de Ocupação para pacientes com COVID-19 / MT.

| MUNICÍPIO | UNIDADE | LEITOS PACTUADOS | TOTAL CASOS | TAXA DE OCUPAÇÃO |
|-----------------|--|------------------|-------------|------------------|
| Cuiabá | Hospital e Pronto Socorro Municipal de Cuiabá | 40 | 39 | 97,5% |
| Várzea Grande | Hospital e Pronto Socorro Municipal de Várzea Grande | 2 | 2 | 100% |
| Rondonópolis | Santa Casa de Rondonópolis | 15 | 15 | 100% |
| Barra do Garças | Hospital Municipal de Barra Garças | 8 | 7 | 87,5% |
| Juína | Hospital Municipal de Juína | 6 | 5 | 83,33% |
| Cuiabá | Hospital São Benedito de Cuiabá | 40 | 39 | 97,5% |
| Cuiabá | Hospital Universitário Júlio Muller | 14* | 9 | 64,3% |
| Total | | 125 | 116 | 97,5% |

LEITOS UTI'S PEDRIÁTRICOS GESTÃO ESTADUAL

Taxa de Ocupação para pacientes com COVID-19 / MT.

| MUNICÍPIO | UNIDADE | LEITOS PACTUADOS | TOTAL CASOS | TAXA DE OCUPAÇÃO |
|--------------|------------------------------|------------------|-------------|------------------|
| Cuiabá | Hospital Estadual Santa Casa | 10 | 2 | 20% |
| Total | | 10 | 2 | 20% |

LEITOS UTI'S PEDRIÁTRICOS GESTÃO MUNICIPAL

Taxa de Ocupação para pacientes com COVID-19 / MT.

| MUNICÍPIO | UNIDADE | LEITOS PACTUADOS | TOTAL CASOS | TAXA DE OCUPAÇÃO |
|--------------|---|------------------|-------------|------------------|
| Cuiabá | Hospital e Pronto Socorro Municipal de Cuiabá | 5 | 2 | 40% |
| Total | | 5 | 2 | 40% |

***NOTA:** Pactuados mais 4 leitos de UTI Adulto no Hospital Universitário Júlio Muller

Dados atualizados às 16:17h.



BOLETIM INFORMATIVO Nº 120 SITUAÇÃO EPIDEMIOLÓGICA SRAG E COVID-19

CASOS CONFIRMADOS DE COVID-19 EM MATO GROSSO

CASOS CONFIRMADOS POR MUNICÍPIO DE RESIDÊNCIA

| MUNICÍPIO DE RESIDÊNCIA | CASOS EM MONITORAMENTO | ÓBITOS | CASOS RECUPERADOS | TOTAL |
|----------------------------------|------------------------|--------|-------------------|-------|
| CUIABÁ | 4.086 | 262 | 843 | 5.191 |
| VÁRZEA GRANDE | 1.126 | 160 | 392 | 1.678 |
| RONDONÓPOLIS | 687 | 72 | 764 | 1.523 |
| SORRISO | 666 | 17 | 338 | 1.021 |
| LUCAS DO RIO VERDE | 612 | 16 | 337 | 965 |
| TANGARÁ DA SERRA | 268 | 11 | 576 | 855 |
| PRIMAVERA DO LESTE | 382 | 17 | 428 | 827 |
| SINOP | 145 | 29 | 412 | 586 |
| NOVA MUTUM | 177 | 14 | 355 | 546 |
| PONTES E LACERDA | 208 | 22 | 258 | 488 |
| CAMPO VERDE | 52 | 5 | 352 | 409 |
| CÁCERES | 290 | 18 | 80 | 388 |
| CONFRESA | 55 | 9 | 266 | 330 |
| CAMPO NOVO DO PARECIS | 72 | 3 | 203 | 278 |
| BARRA DO GARÇAS | 133 | 27 | 114 | 274 |
| SAPEZAL | 87 | 3 | 175 | 265 |
| MATUPÁ | 142 | 2 | 110 | 254 |
| COLÍDER | 54 | 3 | 196 | 253 |
| QUERÊNCIA | 133 | 6 | 106 | 245 |
| PEIXOTO DE AZEVEDO | 167 | 2 | 65 | 234 |
| GUARANTÃ DO NORTE | 148 | 1 | 55 | 204 |
| ALTA FLORESTA | 42 | 5 | 151 | 198 |
| NOSSA SENHORA DO LIVRAMENTO | 65 | 4 | 119 | 188 |
| JACIARA | 38 | 6 | 144 | 188 |
| PORTO ESPERIDIÃO | 63 | 7 | 106 | 176 |
| PEDRA PRETA | 57 | 3 | 109 | 169 |
| VILA BELA DA SANTÍSSIMA TRINDADE | 107 | 5 | 50 | 162 |
| MARCELÂNDIA | 72 | | 87 | 159 |
| POXORÉU | 98 | 1 | 35 | 134 |
| ROSÁRIO OESTE | 71 | 5 | 56 | 132 |
| ÁGUA BOA | 61 | 3 | 62 | 126 |
| POCONÉ | 63 | 6 | 52 | 121 |
| CAMPOS DE JÚLIO | 42 | 2 | 77 | 121 |
| MUNICÍPIOS DE OUTROS ESTADOS | 67 | 16 | 37 | 120 |
| TAPURAH | 64 | | 52 | 116 |
| JURUENA | 30 | 1 | 85 | 116 |



BOLETIM INFORMATIVO Nº 120 SITUAÇÃO EPIDEMIOLÓGICA SRAG E COVID-19

CASOS CONFIRMADOS DE COVID-19 EM MATO GROSSO

CASOS CONFIRMADOS POR MUNICÍPIO DE RESIDÊNCIA

CONTINUAÇÃO

| MUNICÍPIO DE RESIDÊNCIA | CASOS EM MONITORAMENTO | ÓBITOS | CASOS RECUPERADOS | TOTAL |
|----------------------------|------------------------|--------|-------------------|-------|
| CHAPADA DOS GUIMARÃES | 84 | 4 | 27 | 115 |
| JUINA | 29 | 7 | 67 | 103 |
| VILA RICA | 54 | 3 | 37 | 94 |
| CANARANA | 46 | 2 | 46 | 94 |
| MIRASSOL D'OESTE | 65 | 1 | 27 | 93 |
| ARIPUANÃ | 15 | 2 | 72 | 89 |
| CLÁUDIA | 76 | 1 | 10 | 87 |
| JUSCIMEIRA | 35 | 1 | 45 | 81 |
| DIAMANTINO | 44 | 2 | 34 | 80 |
| ALTO GARÇAS | 62 | | 13 | 75 |
| FELIZ NATAL | 40 | 2 | 29 | 71 |
| COMODORO | 31 | 1 | 37 | 69 |
| NOBRES | 46 | 2 | 12 | 60 |
| JANGADA | 28 | 2 | 29 | 59 |
| NOVA UBIRATÃ | 8 | | 49 | 57 |
| NOVA SANTA HELENA | 28 | 3 | 24 | 55 |
| ALTO ARAGUAIA | 14 | 3 | 37 | 54 |
| GENERAL CARNEIRO | 37 | 6 | 10 | 53 |
| BARRA DO BUGRES | 22 | 2 | 29 | 53 |
| JUARA | 18 | 1 | 33 | 52 |
| IPIRANGA DO NORTE | 26 | 1 | 25 | 52 |
| PONTAL DO ARAGUAIA | 36 | | 14 | 50 |
| ACORIZAL | 29 | 1 | 20 | 50 |
| SÃO JOSÉ DOS QUATRO MARCOS | 26 | 2 | 21 | 49 |
| RIBEIRÃO CASCALHEIRA | 35 | | 14 | 49 |
| GAUCHA DO NORTE | 35 | | 11 | 46 |
| TABAPORÃ | 37 | 1 | 6 | 44 |
| PORTO DOS GAUCHOS | 16 | 1 | 27 | 44 |
| PARANATINGA | 23 | | 20 | 43 |
| LAMBARI D'OESTE | 27 | | 15 | 42 |
| ARENÁPOLIS | 11 | 1 | 27 | 39 |
| VERA | 34 | 1 | 3 | 38 |
| NOVO MUNDO | 19 | 1 | 18 | 38 |
| DOM AQUINO | 10 | 2 | 24 | 36 |
| ARAPUTANGA | 22 | 1 | 13 | 36 |



BOLETIM INFORMATIVO Nº 120 SITUAÇÃO EPIDEMIOLÓGICA SRAG E COVID-19

CASOS CONFIRMADOS DE COVID-19 EM MATO GROSSO

CASOS CONFIRMADOS POR MUNICÍPIO DE RESIDÊNCIA

CONTINUAÇÃO

| MUNICÍPIO DE RESIDÊNCIA | CASOS EM MONITORAMENTO | ÓBITOS | CASOS RECUPERADOS | TOTAL |
|---------------------------|------------------------|--------|-------------------|-------|
| NOVA OLÍMPIA | 18 | 2 | 15 | 35 |
| SANTA CARMÉM | 20 | 1 | 13 | 34 |
| CAMPINÁPOLIS | 22 | 4 | 7 | 33 |
| ALTO BOA VISTA | 9 | 2 | 21 | 32 |
| TERRA NOVA DO NORTE | 15 | | 16 | 31 |
| NOVO SANTO ANTÔNIO | 1 | | 29 | 30 |
| BOM JESUS DO ARAGUAIA | 11 | | 18 | 29 |
| RIO BRANCO | 17 | | 10 | 27 |
| NOVA BANDEIRANTES | 17 | 1 | 9 | 27 |
| SÃO JOSÉ DO POVO | 10 | 1 | 14 | 25 |
| CANABRAVA DO NORTE | 7 | 1 | 17 | 25 |
| NOVA MARILÂNDIA | 15 | | 9 | 24 |
| SANTO ANTÔNIO DO LEVERGER | 14 | | 9 | 23 |
| ITIQUIRA | 7 | | 16 | 23 |
| SÃO FELIX DO ARAGUAIA | 9 | | 12 | 21 |
| CURVELÂNDIA | 10 | 1 | 10 | 21 |
| SANTA CRUZ DO XINGU | 12 | | 8 | 20 |
| SÃO JOSÉ DO RIO CLARO | 12 | 1 | 6 | 19 |
| NOVA LACERDA | 11 | 1 | 7 | 19 |
| CONQUISTA D'OESTE | 13 | | 5 | 18 |
| PARANAÍTA | 12 | | 5 | 17 |
| ALTO PARAGUAI | 9 | | 8 | 17 |
| NOVA XAVANTINA | 9 | 4 | 2 | 15 |
| GUIRATINGA | 6 | | 9 | 15 |
| SÃO PEDRO DA CIPA | 5 | 1 | 8 | 14 |
| SANTO AFONSO | 6 | 1 | 7 | 14 |
| NOVA CANAÃ DO NORTE | 10 | | 4 | 14 |
| DENISE | 3 | | 11 | 14 |
| UNIAO DO SUL | 10 | | 3 | 13 |
| SÃO JOSÉ DO XINGU | 10 | 2 | | 12 |
| PORTO ALEGRE DO NORTE | 5 | | 7 | 12 |
| COTRIGUAÇU | 2 | 2 | 8 | 12 |
| ITAUBA | 3 | 1 | 7 | 11 |
| FIGUEIRÓPOLIS D'OESTE | 4 | 1 | 6 | 11 |
| COCALINHO | 10 | | 1 | 11 |



BOLETIM INFORMATIVO Nº 120 SITUAÇÃO EPIDEMIOLÓGICA SRAG E COVID-19

CASOS CONFIRMADOS DE COVID-19 EM MATO GROSSO

CASOS CONFIRMADOS POR MUNICÍPIO DE RESIDÊNCIA

CONTINUAÇÃO

| MUNICÍPIO DE RESIDÊNCIA | CASOS EM MONITORAMENTO | ÓBITOS | CASOS RECUPERADOS | TOTAL |
|-------------------------|------------------------|------------|-------------------|---------------|
| SANTO ANTÔNIO DO LESTE | 9 | 1 | | 10 |
| ALTO TAQUARI | 5 | 1 | 4 | 10 |
| PORTO ESTRELA | 5 | 1 | 3 | 9 |
| NOVO SÃO JOAQUIM | 9 | | | 9 |
| VALE DE SÃO DOMINGOS | | 1 | 7 | 8 |
| NOVA MARINGÁ | 2 | | 6 | 8 |
| NOVA BRASILÂNDIA | 6 | | 2 | 8 |
| BARÃO DE MELGAÇO | 4 | 1 | 3 | 8 |
| SERRA NOVA DOURADA | 4 | | 3 | 7 |
| RESERVA DO CABAÇAL | 7 | | | 7 |
| NOVA MONTE VERDE | 3 | 1 | 3 | 7 |
| BRASNORTE | 2 | | 5 | 7 |
| ARAGUAIANA | 2 | | 5 | 7 |
| NOVA GUARITA | 1 | | 5 | 6 |
| ITANHANGÁ | 4 | | 2 | 6 |
| CASTANHEIRA | 4 | | 2 | 6 |
| TESOURO | 4 | | 1 | 5 |
| NOVA NAZARÉ | 4 | | 1 | 5 |
| SANTA RITA DO TRIVELATO | 1 | | 3 | 4 |
| NORTELÂNDIA | 3 | | 1 | 4 |
| JAURU | 1 | 1 | 2 | 4 |
| INDIAVAI | 3 | | 1 | 4 |
| SANTA TEREZINHA | 2 | 1 | | 3 |
| RIBEIRÃOZINHO | 1 | | 2 | 3 |
| APIACÁS | 2 | 1 | | 3 |
| SALTO DO CÉU | 2 | | | 2 |
| RONDOLÂNDIA | | | 2 | 2 |
| NOVO HORIZONTE DO NORTE | 2 | | | 2 |
| COLNIZA | 1 | | 1 | 2 |
| PONTE BRANCA | | 1 | | 1 |
| PLANALTO DA SERRA | 1 | | | 1 |
| LUCIARA | | | 1 | 1 |
| ARAGUAINHA | 1 | | | 1 |
| TOTAL GERAL | 12.247 | 857 | 8.974 | 22.078 |



SECRETARIA DE ESTADO DE SAÚDE - MT

CENTRO DE OPERAÇÕES DE EMERGÊNCIA EM SAÚDE PÚBLICA

Segunda-Feira, 06 de julho de 2020

BOLETIM INFORMATIVO Nº 120 SITUAÇÃO EPIDEMIOLÓGICA SRAG E COVID-19

DECRETO Nº 532, DE 24/06/2020 DIÁRIO OFICIAL
Nº 27.778 (EDIÇÃO EXTRA)

CLASSIFICAÇÃO DE RISCO PARA MUNICÍPIOS COM MAIS DE 150 CASOS ATIVOS

| Município | Casos Ativos | Variação % TCC | Classificação Decreto |
|--------------------|--------------|----------------|-----------------------|
| CUIABA | 4087 | 38.77% | Muito Alto |
| VARZEA GRANDE | 1122 | 34.43% | Muito Alto |
| RONDONOPOLIS | 687 | 27.72% | Muito Alto |
| SORRISO | 666 | 56.60% | Muito Alto |
| LUCAS DO RIO VERDE | 612 | 93.78% | Muito Alto |
| PRIMAVERA DO LESTE | 381 | 36.53% | Muito Alto |
| CACERES | 283 | 44.70% | Muito Alto |
| TANGARA DA SERRA | 268 | 49.56% | Muito Alto |
| PONTES E LACERDA | 206 | 53.97% | Muito Alto |
| NOVA MUTUM | 177 | 29.18% | Muito Alto |
| PEIXOTO DE AZEVEDO | 167 | 98.31% | Muito Alto |
| Total | 8656 | 42.36% | Muito Alto |

MATRIZ DE RISCO MAIS DE 150 CASOS

| Taxa de Ocupação UTI (TOL) | Taxa de Crescimento da Contaminação (TCC) | | | |
|----------------------------|---|------------|------------|------------|
| | < 20% | 21% a 40% | 41% a 100% | > 100% |
| < 60% | BAIXO | MODERADO | ALTO | MUITO ALTO |
| 60% a 80% | MODERADO | ALTO | MUITO ALTO | MUITO ALTO |
| > 80% | ALTO | MUITO ALTO | MUITO ALTO | MUITO ALTO |

1. TOL – Considera a Taxa de Ocupação de leitos UTI COVID-19.
2. TCC – Número de casos nos últimos 7 dias, dividido pelo total de casos anterior aos 7 dias.



SECRETARIA DE ESTADO DE SAÚDE - MT

CENTRO DE OPERAÇÕES DE EMERGÊNCIA EM SAÚDE PÚBLICA

Segunda-Feira, 06 de julho de 2020

BOLETIM INFORMATIVO Nº 120 SITUAÇÃO EPIDEMIOLÓGICA SRAG E COVID-19

DECRETO Nº 532, DE 24/06/2020 DIÁRIO OFICIAL
Nº 27.778 (EDIÇÃO EXTRA)

CLASSIFICAÇÃO DE RISCO PARA MUNICÍPIOS COM 51 A 150 CASOS ATIVOS

| Município | Casos Ativos | Variação % TCC | Classificação Decreto |
|-----------------------------|--------------|----------------|-----------------------|
| GUARANTA DO NORTE | 147 | 49.26% | Muito Alto |
| MATUPA | 143 | 109.02% | Muito Alto |
| SINOP | 136 | 57.74% | Muito Alto |
| BARRA DO GARCAS | 133 | 32.37% | Alto |
| QUERENCIA | 128 | 44.23% | Muito Alto |
| VILA BELA DA S TRINDADE | 107 | 51.40% | Muito Alto |
| POXOREO | 98 | 83.56% | Muito Alto |
| SAPEZAL | 87 | 56.80% | Muito Alto |
| CHAPADA DOS GUIMARAES | 84 | 101.75% | Muito Alto |
| CLAUDIA | 76 | 117.50% | Muito Alto |
| CAMPO NOVO DO PARECIS | 72 | 40.10% | Muito Alto |
| MARCELANDIA | 72 | 40.71% | Muito Alto |
| ROSARIO OESTE | 71 | 41.94% | Muito Alto |
| MIRASSOL D OESTE | 65 | 72.22% | Muito Alto |
| NOSSA SENHORA DO LIVRAMENTO | 65 | 25.33% | Alto |
| TAPURAH | 64 | 33.33% | Alto |
| POCONE | 63 | 51.90% | Muito Alto |
| PORTO ESPERIDIAO | 63 | 40.00% | Alto |
| ALTO GARCAS | 62 | 127.27% | Muito Alto |
| AGUA BOA | 61 | 61.54% | Muito Alto |
| PEDRA PRETA | 57 | 47.79% | Muito Alto |
| CONFRESA | 56 | 6.82% | Moderado |
| COLIDER | 54 | 41.34% | Muito Alto |
| VILA RICA | 54 | 34.29% | Alto |
| CAMPO VERDE | 52 | 22.82% | Alto |
| Total | 2070 | 45.30% | Muito Alto |



BOLETIM INFORMATIVO Nº 120 SITUAÇÃO EPIDEMIOLÓGICA SRAG E COVID-19

DECRETO Nº 532, DE 24/06/2020 DIÁRIO OFICIAL
Nº 27.778 (EDIÇÃO EXTRA)

CLASSIFICAÇÃO DE RISCO PARA MUNICÍPIOS COM 51 A 150 CASOS ATIVOS

MATRIZ DE RISCO 51 A 150 CASOS

| Taxa de Ocupação UTI (TOL) | Taxa de Crescimento da Contaminação (TCC) | | | |
|----------------------------|---|-----------|------------|------------|
| | < 20% | 21% a 40% | 41% a 100% | > 100% |
| < 60% | BAIXO | BAIXO | MODERADO | ALTO |
| 60% a 80% | BAIXO | MODERADO | ALTO | MUITO ALTO |
| > 80% | MODERADO | ALTO | MUITO ALTO | MUITO ALTO |

1. TOL – Considera a Taxa de Ocupação de leitos UTI COVID-19.
2. TCC – Número de casos nos últimos 7 dias, dividido pelo total de casos anterior aos 7 dias.



SECRETARIA DE ESTADO DE SAÚDE - MT

CENTRO DE OPERAÇÕES DE EMERGÊNCIA EM SAÚDE PÚBLICA

Segunda-Feira, 06 de julho de 2020

BOLETIM INFORMATIVO Nº 120 SITUAÇÃO EPIDEMIOLÓGICA SRAG E COVID-19

DECRETO Nº 532, DE 24/06/2020 DIÁRIO OFICIAL
Nº 27.778 (EDIÇÃO EXTRA)

CLASSIFICAÇÃO DE RISCO PARA MUNICÍPIOS COM MENOS 50 CASOS ATIVOS

| Município | Casos Ativos | Variação % TCC | Classificação Decreto |
|----------------------------|--------------|----------------|-----------------------|
| CANARANA | 46 | 38,24% | Moderado |
| NOBRES | 46 | 103,45% | Alto |
| DIAMANTINO | 44 | 81,82% | Alto |
| SANTO ANTONIO DO LESTE | 44 | 75,00% | Alto |
| CAMPOS DE JULIO | 42 | 28,42% | Moderado |
| FELIZ NATAL | 41 | 41,18% | Alto |
| JACIARA | 38 | 40,60% | Alto |
| GENERAL CARNEIRO | 37 | 113,04% | Alto |
| GAUCHA DO NORTE | 35 | 130,00% | Alto |
| JUSCIMEIRA | 35 | 100,00% | Alto |
| PONTAL DO ARAGUAIA | 35 | 44,12% | Alto |
| RIBEIRAO CASCALHEIRA | 35 | 58,06% | Alto |
| VERA | 32 | 71,43% | Alto |
| COMODORO | 31 | 115,63% | Alto |
| JURUENA | 30 | 93,33% | Alto |
| ACORIZAL | 29 | 51,52% | Alto |
| JUINA | 29 | 49,28% | Alto |
| JANGADA | 28 | 84,38% | Alto |
| NOVA SANTA HELENA | 28 | 139,13% | Alto |
| LAMBARI D OESTE | 27 | 75,00% | Alto |
| IPIRANGA DO NORTE | 26 | 116,67% | Alto |
| SAO JOSE DOS QUATRO MARCOS | 25 | 50,00% | Alto |
| PARANATINGA | 23 | 19,44% | Baixo |
| ARAPUTANGA | 22 | 111,76% | Alto |
| BARRA DO BUGRES | 22 | 103,85% | Alto |
| CAMPINAPOLIS | 22 | 120,00% | Alto |
| SANTA CARMEM | 20 | 30,77% | Moderado |
| NOVA BANDEIRANTES | 19 | 262,50% | Alto |
| JUARA | 18 | 33,33% | Moderado |
| NOVA OLIMPIA | 18 | 56,52% | Alto |
| NOVO MUNDO | 17 | 44,00% | Alto |
| RIO BRANCO | 17 | 35,00% | Moderado |
| PORTO DOS GAUCHOS | 16 | 91,30% | Alto |
| ARIPUANA | 15 | 43,55% | Alto |
| NOVA MARILANDIA | 15 | 118,18% | Alto |
| TERRA NOVA DO NORTE | 15 | 47,62% | Alto |
| ALTO ARAGUAIA | 14 | 63,64% | Alto |
| SANTO ANTONIO DO LEVERGER | 14 | 21,05% | Moderado |
| CONQUISTA D OESTE | 13 | 63,64% | Alto |
| NOVA LACERDA | 12 | 81,82% | Alto |
| PARANAITA | 12 | 112,50% | Alto |
| SAO JOSE DO RIO CLARO | 12 | 46,15% | Alto |
| ARENAPOLIS | 11 | 18,18% | Baixo |
| BOM JESUS DO ARAGUAIA | 10 | 12,00% | Baixo |
| CURVELANDIA | 10 | 16,67% | Baixo |
| DOM AQUINO | 10 | 63,64% | Alto |
| NOVA CANAA DO NORTE | 10 | 133,33% | Alto |

| | | | |
|-------------------------|-------------|---------------|-------------------|
| SAO JOSE DO POVO | 10 | 38,89% | Moderado |
| SAO JOSE DO XINGU | 10 | 50,00% | Alto |
| UNIAO DO SUL | 10 | 116,67% | Alto |
| ALTA FLORESTA | 9 | 2,88% | Baixo |
| ALTO PARAGUAI | 9 | 88,89% | Alto |
| NOVA XAVANTINA | 9 | 114,29% | Alto |
| NOVO SAO JOAQUIM | 9 | 350,00% | Alto |
| SAO FELIX DO ARAGUAIA | 9 | 31,25% | Moderado |
| ALTO BOA VISTA | 8 | 14,81% | Baixo |
| NOVA UBIRATA | 8 | 16,00% | Baixo |
| CANABRAVA DO NORTE | 7 | 4,35% | Baixo |
| COCALINHO | 7 | 300,00% | Alto |
| ITUIQUIRA | 7 | 43,75% | Alto |
| NOVA BRASILANDIA | 7 | 350,00% | Alto |
| RESERVA DO CABACAL | 7 | 600,00% | Alto |
| SANTA CRUZ DO XINGU | 7 | 0,00% | Baixo |
| GUIRATINGA | 6 | 7,14% | Baixo |
| SANTO AFONSO | 6 | 55,56% | Alto |
| ALTO TAQUARI | 5 | 150,00% | Alto |
| PORTO ALEGRE DO NORTE | 5 | 9,09% | Baixo |
| PORTO ESTRELA | 5 | 125,00% | Alto |
| SAO PEDRO DA CIPA | 5 | 55,56% | Alto |
| BARAO DE MELGACO | 4 | 33,33% | Moderado |
| CASTANHEIRA | 4 | 100,00% | Alto |
| FIGUEIROPOLIS D OESTE | 4 | 37,50% | Moderado |
| ITANHANGA | 4 | 0,00% | Baixo |
| NOVA NAZARE | 4 | 66,67% | Alto |
| SERRA NOVA DOURADA | 4 | 40,00% | Moderado |
| TESOURO | 4 | 0,00% | Baixo |
| DENISE | 3 | 16,67% | Baixo |
| INDIAVAI | 3 | 100,00% | Alto |
| ITAUBA | 3 | 37,50% | Moderado |
| NORTELANDIA | 3 | 0,00% | Baixo |
| APIACAS | 2 | 0,00% | Baixo |
| ARAGUAIANA | 2 | 40,00% | Moderado |
| BRASNORTE | 2 | 40,00% | Moderado |
| COTRIGUACU | 2 | 33,33% | Moderado |
| NOVA MARINGA | 2 | 14,29% | Baixo |
| NOVO HORIZONTE DO NORTE | 2 | 0,00% | Baixo |
| SALTO DO CEU | 2 | 0,00% | Baixo |
| SANTA TEREZINHA | 2 | 200,00% | Alto |
| TABAPORA | 2 | 5,56% | Baixo |
| ARAGUAINHA | 1 | 0,00% | Baixo |
| COLNIZA | 1 | 0,00% | Baixo |
| JAURU | 1 | 0,00% | Baixo |
| NOVA GUARITA | 1 | 20,00% | Baixo |
| NOVA MONTE VERDE | 1 | 0,00% | Baixo |
| NOVO SANTO ANTONIO | 1 | 3,45% | Baixo |
| PLANALTO DA SERRA | 1 | 0,00% | Baixo |
| RIBEIRAOZINHO | 1 | 50,00% | Alto |
| SANTA RITA DO TRIVELATO | 1 | 0,00% | Baixo |
| Total | 1382 | 52,64% | Muito Alto |



SECRETARIA DE ESTADO DE SAÚDE - MT

CENTRO DE OPERAÇÕES DE EMERGÊNCIA EM SAÚDE PÚBLICA

Segunda-Feira, 06 de julho de 2020

BOLETIM INFORMATIVO Nº 120 SITUAÇÃO EPIDEMIOLÓGICA SRAG E COVID-19

DECRETO Nº 532, DE 24/06/2020 DIÁRIO OFICIAL
Nº 27.778 (EDIÇÃO EXTRA)

CLASSIFICAÇÃO DE RISCO PARA MUNICÍPIOS COM MENOS 50 CASOS ATIVOS

MATRIZ DE RISCO MENOS 50 CASOS

| Taxa de Ocupação UTI (TOL) | Taxa de Crescimento da Contaminação (TCC) | | | |
|----------------------------|---|-----------|------------|----------|
| | < 20% | 21% a 40% | 41% a 100% | > 100% |
| < 60% | BAIXO | BAIXO | MODERADO | MODERADO |
| 60% a 80% | BAIXO | BAIXO | MODERADO | ALTO |
| > 80% | BAIXO | MODERADO | ALTO | ALTO |

1. TOL – Considera a Taxa de Ocupação de leitos UTI COVID-19.
2. TCC – Número de casos nos últimos 7 dias, dividido pelo total de casos anterior aos 7 dias.

Obs. Municípios que não apresentaram casos ativos nos últimos 7 dias não constam na tabela e são classificados como baixo.



BOLETIM INFORMATIVO Nº 120 SITUAÇÃO EPIDEMIOLÓGICA SRAG E COVID-19

ÓBITOS DE CASOS CONFIRMADOS DE COVID-19 EM MATO GROSSO

ÓBITOS REPORTADOS NAS ÚLTIMAS 24H

| ORDEM | IDADE | SEXO | MUNICÍPIO DE RESIDÊNCIA | GRUPO DE RISCO/COMORBIDADE | DATA DO ÓBITO |
|-------|-------|------|-------------------------|--------------------------------------|---------------|
| 1 | 40 | M | General Carneiro | Hipertensão | 26/06/2020 |
| 2 | 73 | M | Lucas Do Rio Verde | Hipertensão, Diabetes e Doença Renal | 30/06/2020 |
| 3 | 63 | F | Peixoto De Azevedo | Diabetes | 03/07/2020 |
| 4 | 78 | M | Cuiabá | Em Investigação | 03/07/2020 |
| 5 | 52 | M | Cuiabá | Em Investigação | 03/07/2020 |
| 6 | 83 | M | Cuiabá | Em Investigação | 03/07/2020 |
| 7 | 32 | M | Cuiabá | Hipertensão e Nefropatia | 04/07/2020 |
| 8 | 86 | M | Cuiabá | Em Investigação | 04/07/2020 |
| 9 | 76 | F | Rondonópolis | Cardiopatia | 04/07/2020 |
| 10 | 63 | M | Cuiabá | Hipertensão e Diabetes | 04/07/2020 |
| 11 | 58 | M | Campo Verde | Não Se Aplica | 04/07/2020 |
| 12 | 49 | F | Cuiabá | Em Investigação | 04/07/2020 |
| 13 | 45 | F | Cuiabá | Hipertensão e Diabetes | 05/07/2020 |
| 14 | 69 | M | Cuiabá | Hipertensão e Diabetes | 05/07/2020 |
| 15 | 59 | M | Várzea Grande | Hipertensão | 05/07/2020 |
| 16 | 47 | M | Tangará Da Serra | Hipertensão e Diabetes | 05/07/2020 |
| 17 | 70 | F | Diamantino | Hipertensão e Diabetes | 05/07/2020 |
| 18 | 69 | F | Cuiabá | Hipertensão, Diabetes e Doença Renal | 05/07/2020 |
| 19 | 62 | F | Várzea Grande | Diabetes | 05/07/2020 |
| 20 | 31 | M | Sorriso | Não Se Aplica | 05/07/2020 |
| 21 | 51 | M | Cuiabá | Diabetes | 05/07/2020 |
| 22 | 54 | M | Cuiabá | Hipertensão | 05/07/2020 |
| 23 | 72 | M | Várzea Grande | Hipertensão e Diabetes | 05/07/2020 |
| 24 | 74 | M | Cuiabá | Pneumopatia | 05/07/2020 |
| 25 | 77 | M | Rondonópolis | Hipertensão e Cardiopatia | 05/07/2020 |
| 26 | 51 | F | Cuiabá | Em Investigação | 05/07/2020 |
| 27 | 73 | M | Várzea Grande | Hipertensão | 05/07/2020 |
| 28 | 58 | M | Apiacás | Não Se Aplica | 05/07/2020 |
| 29 | 65 | F | Juina | Diabetes e Cardiopatia | 06/07/2020 |
| 30 | 45 | F | Jaciara | Hipertensão | 06/07/2020 |

Continua...



BOLETIM INFORMATIVO Nº 120 SITUAÇÃO EPIDEMIOLÓGICA SRAG E COVID-19

ÓBITOS DE CASOS CONFIRMADOS DE COVID-19 EM MATO GROSSO

ÓBITOS REPORTADOS NAS ÚLTIMAS 24H

Continuação.

| ORDEM | IDADE | SEXO | MUNICÍPIO DE RESIDÊNCIA | GRUPO DE RISCO/COMORBIDADE | DATA DO ÓBITO |
|-------|-------|------|-------------------------|----------------------------|---------------|
| 31 | 68 | M | Cametá | Hipertensão e Diabetes | 06/07/2020 |
| 32 | 88 | M | Primavera do Leste | Pneumonia e Cardiopatia | 06/07/2020 |
| 33 | 60 | F | General Carneiro | Hipertensão e Diabetes | 06/07/2020 |
| 34 | 38 | M | Jaciara | Não Se Aplica | 06/07/2020 |
| 35 | 50 | M | Campo Novo do Parecis | Diabetes | 06/07/2020 |
| 36 | 72 | F | Cuiabá | Hipertensão e Diabetes | 06/07/2020 |

FONTE: SMS's DE MATO GROSSO



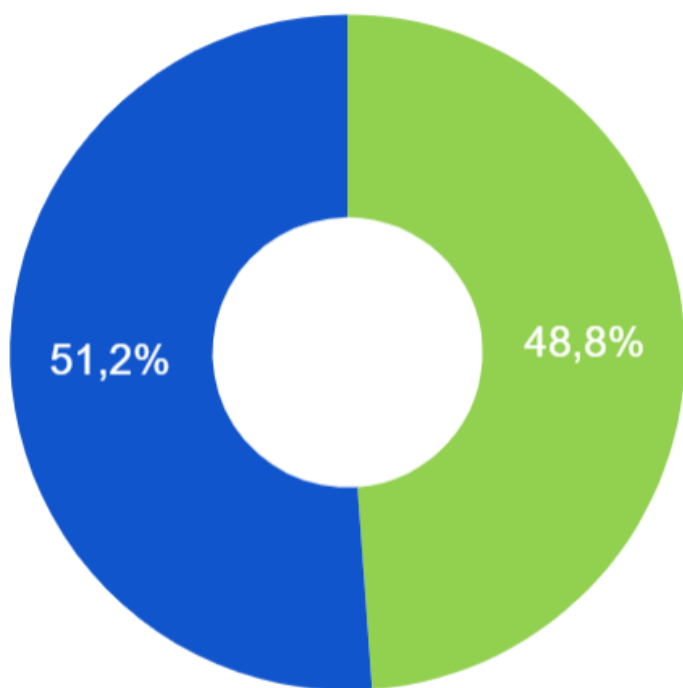
BOLETIM INFORMATIVO Nº 120 SITUAÇÃO EPIDEMIOLÓGICA SRAG E COVID-19

PERFIL DOS CASOS CONFIRMADOS DE COVID-19 EM MATO GROSSO



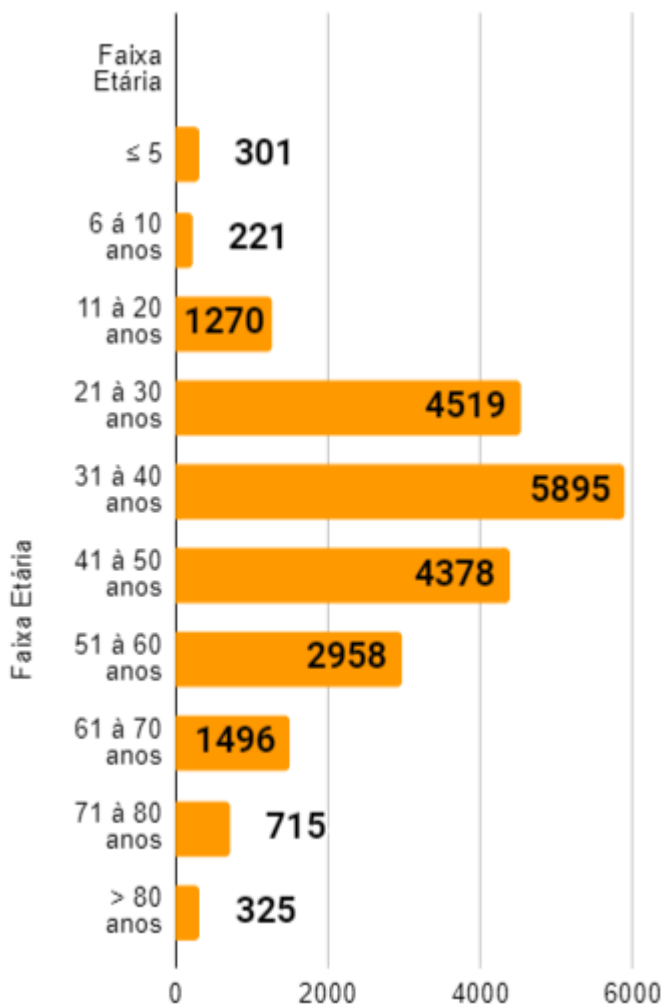
MÉDIA DE IDADE DOS CASOS CONFIRMADOS
40,3 ANOS

CASOS CONFIRMADOS POR COVID-19
POR SEXO EM MATO GROSSO



MASCULINO FEMININO

CASOS CONFIRMADOS POR COVID-19
POR FAIXA ETÁRIA EM MATO GROSSO



FONTE: SMS's DE MATO GROSSO

FONTE: SMS's DE MATO GROSSO

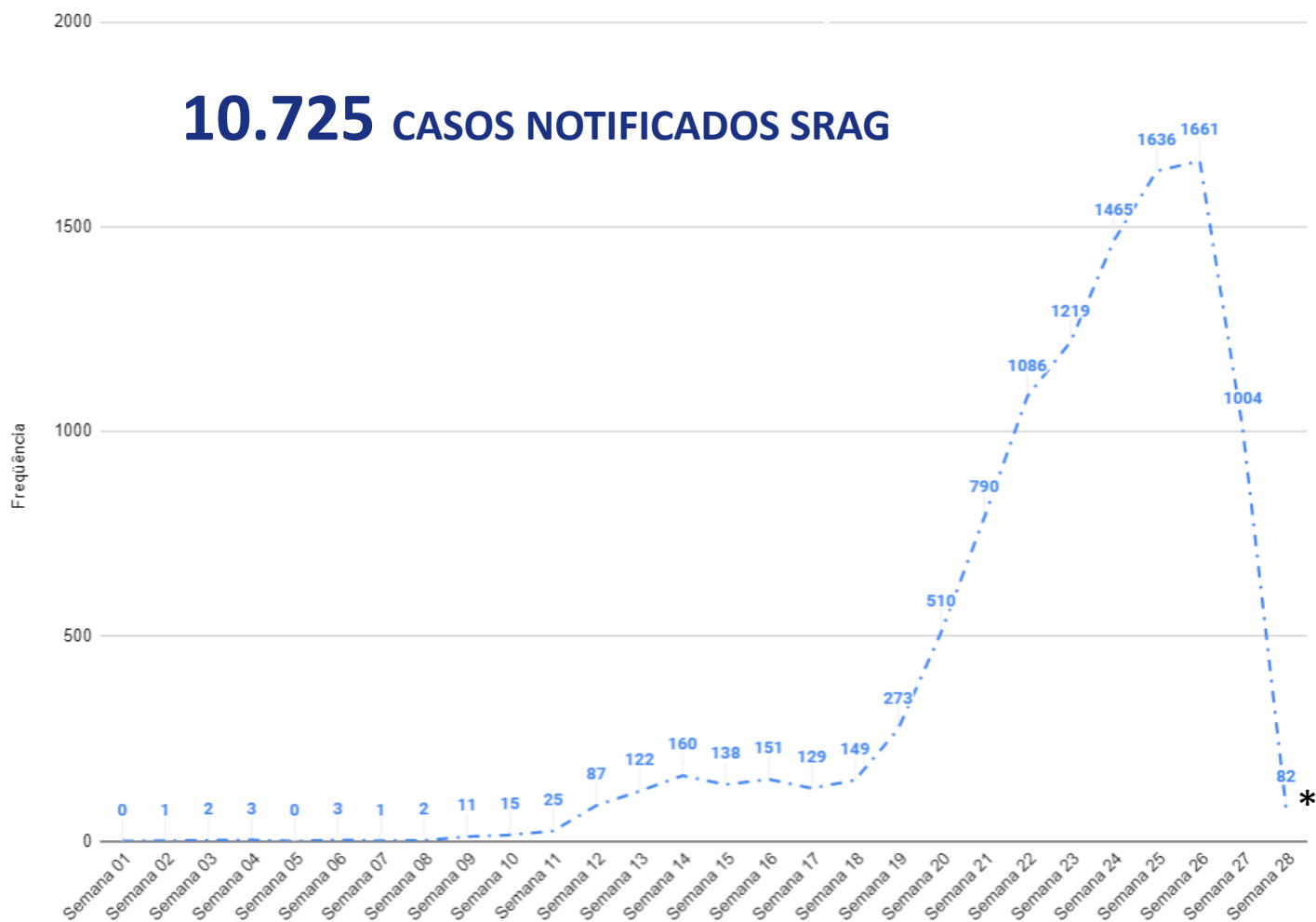


BOLETIM INFORMATIVO Nº 120 SITUAÇÃO EPIDEMIOLÓGICA SRAG E COVID-19

CENÁRIO DOS CASOS DE SÍNDROME RESPIRATÓRIA AGUDA GRAVE HOSPITALIZADOS EM MATO GROSSO

CURVA DOS CASOS DE SÍNDROME RESPIRATÓRIA AGUDA GRAVE HOSPITALIZADOS DE 01 DE JANEIRO A 06 DE JULHO DE 2020 EM MATO GROSSO.

10.725 CASOS NOTIFICADOS SRAG



FONTE: Sistema de Vigilância Epidemiológica da Gripe (SIVEP Gripe)

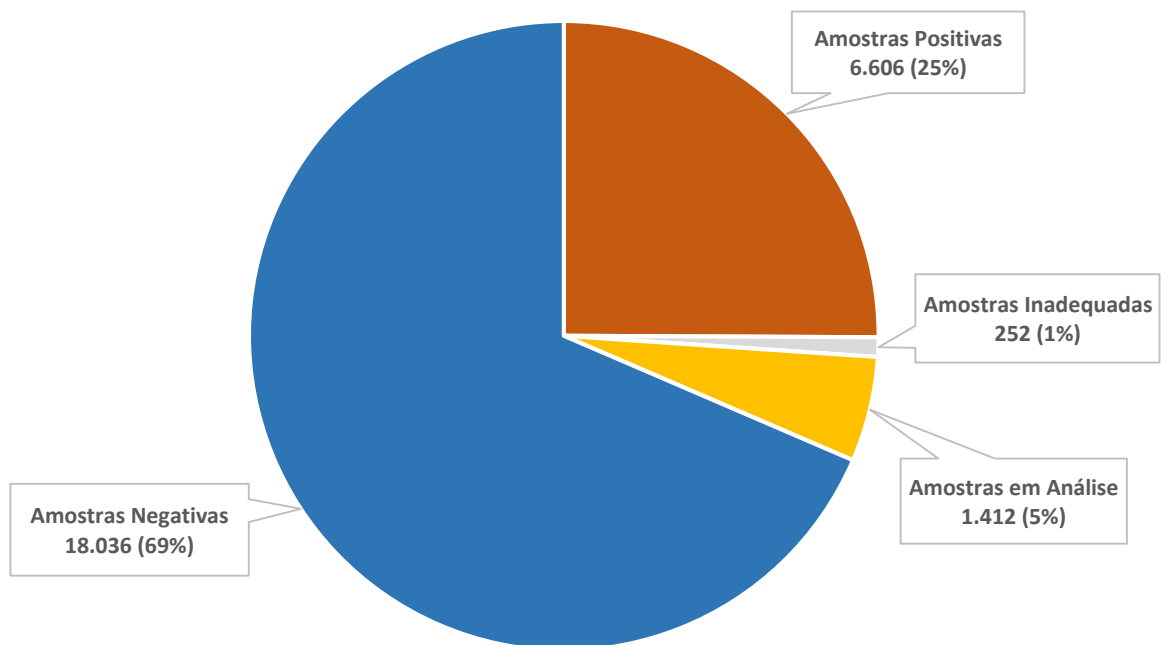
*Os casos da semana 28 ainda não estão finalizados, portanto sofrem alterações ao longo do tempo.



BOLETIM INFORMATIVO Nº 120 SITUAÇÃO EPIDEMIOLÓGICA SRAG E COVID-19

LABORATÓRIO

TOTAL DE AMOSTRAS PROCESSADAS EXCLUSIVAMENTE PELO LACEN-MT



FONTE: LACEN-MT

OBS. Nos dados informados estão contabilizadas as amostras analisadas no laboratório de ensino e pesquisa da Universidade Federal de Rondonópolis e Universidade Federal de Mato Grosso, campus de SINOP.

As amostras inadequadas referem-se a aquelas que não foram analisadas por problemas de documentação e/ou por problemas na qualidade da amostra.

ATENÇÃO

Desde 18/04/2020 (sábado), as análises para diagnóstico de COVID-19 (RT-PCR) foram descentralizadas aos 19 (dezenove) municípios pertencentes ao Escritório Regional de Saúde de Rondonópolis, onde as mesmas serão realizadas pelo Laboratório de Ensino e Pesquisa da Universidade Federal de Rondonópolis, em parceria entre o LACEN-MT e o ERS de Rondonópolis.

Os laboratórios privados credenciados para a realização de exames para COVID-19, listados na página seguinte, têm a autorização para **realizar somente exames de COVID-19 na metodologia de RT-PCR** e nos laboratórios indicados por estes como seus prepostos.



SECRETARIA DE ESTADO DE SAÚDE - MT

CENTRO DE OPERAÇÕES DE EMERGÊNCIA EM SAÚDE PÚBLICA

Segunda-Feira, 06 de julho de 2020

BOLETIM INFORMATIVO Nº 11**** SITUAÇÃO EPIDEMIOLÓGICA SRAG E COVID-19

LABORATÓRIO

LABORATÓRIOS PRIVADOS AVALIADOS PARA REALIZAÇÃO DE EXAMES DE DIAGNÓSTICO PARA COVID-19

| MUNICÍPIO | LABORATÓRIO | LABORATÓRIOS DE APOIO |
|--|---|--|
| CUIABÁ | SANTA ROSA | H. PARDINI |
| | CARLOS CHAGAS CUIABÁ | SABIN MEDICINA DIAGNÓSTICA |
| | INAC INSTITUTO DE ANÁLISES CLÍNICAS | H. PARDINI DB - MEDICINA DIAGNÓSTICA LTDA |
| | EXAME DIAGNÓSTICO LABORATORIAL LTDA - ANEXO HOSPITAL AMECOR | H. PARDINI |
| | EXAME - ANEXO HOSPITAL SÃO MATHEUS | H.PARDINI DB - MEDICINA DIAGNÓSTICA LTDA |
| | HEMACLIN | DB - MEDICINA DIAGNÓSTICA LTDA |
| | LPC LABORATÓRIO DE PATOLOGIA CLÍNICA | DB - MEDICINA DIAGNÓSTICA LTDA |
| | CLINILAB - HOSPITAL GERAL | LABORATÓRIO PRÓPRIO |
| | CEDIC CEDILAB | DASA |
| | LABORATÓRIO DE PESQUISA DO HOSPITAL UNIVERSITÁRIO JÚLIO MULLER (LPC-HUJM) | LABORATÓRIO DE ENSINO E PESQUISA |
| | ULTRACENTER | DB - MEDICINA DASA - DIVISÃO ÁLVARO |
| | IFMT CAMPUS CUIABÁ BELA VISTA | LABORATÓRIO DE ENSINO E PESQUISA |
| LABORATÓRIO DE PESQUISA DO HUJM | LABORATÓRIO DE ENSINO E PESQUISA | |
| RONDONÓPOLIS | CEDIR | H. PARDINI |
| | UFR - PESQUISA VIRAL | LABORATÓRIO DE ENSINO E PESQUISA |
| | UNIMED LABORATÓRIO | H.PARDINI DB - MEDICINA DIAGNOSTICA LTDA |
| | LABORATÓRIO DE ANÁLISE CLÍNICAS SÃO JOÃO | DASA - DIVISÃO ÁLVARO |
| SINOP | BIOCLÍNICO LABORATÓRIO DE ANÁLISES CLÍNICAS LTDA | H. PARDINI |
| | LABORCLIN ANÁLISES CLÍNICAS LTDA | H.PARDINI DB - MEDICINA DIAGNOSTICA LTDA DASA - DIVISÃO ÁLVARO |
| | OSWALDO CRUZ | DB - MEDICINA DIAGNOSTICA LTDA |
| | SANTA MÔNICA | H.PARDINI DB - MEDICINA DIAGNOSTICA LTDA |
| | EXAME | DB - MEDICINA DIAGNOSTICA LTDA |
| | QUALITE ANÁLISES CLÍNICAS | H.PARDINI DB - MEDICINA DIAGNOSTICA LTDA |
| LABORATÓRIO DE VIROLOGIA - UFMT CAMPUS UNIVERSITÁRIO SINOP | LABORATÓRIO DE ENSINO E PESQUISA | |
| NOVA MUTUM | ELISA ANÁLISE CLÍNICAS | H.PARDINI DB - MEDICINA DIAGNOSTICA LTDA |
| CÁCERES | SÃO MATHEUS | DB - MEDICINA DIAGNOSTICA LTDA |
| | EXAME | DB - MEDICINA DIAGNOSTICA LTDA |
| | SÃO LUCAS | H. PARDINI DB - MEDICINA DIAGNOSTICA LTDA |
| CAMPO VERDE | LABORCAMP | H. PARDINI |
| BARRA DO BUGRES | SAÕ LUCAS | H. PARDINI |



BOLETIM INFORMATIVO Nº 11**** SITUAÇÃO EPIDEMIOLÓGICA SRAG E COVID-19

LABORATÓRIO

LABORATÓRIOS PRIVADOS AVALIADOS PARA REALIZAÇÃO DE EXAMES DE DIAGNÓSTICO PARA COVID-19 CONTINUAÇÃO...

| MUNICÍPIO | LABORATÓRIO | LABORATÓRIOS DE APOIO |
|--------------------|---|---|
| PRIMAVERA DO LESTE | DAS NAÇÕES ANÁLISES CLÍNICAS | H. PARDINI |
| | BIOLAB | DB - MEDICINA DIAGNOSTICA LTDA |
| | BIOANALISE | H.PARDINI DB - MEDICINA DIAGNOSTICA LTDA DASA - DIVISÃO ÁLVARO |
| | CONCEITO | H.PARDINI DASA - DIVISÃO ÁLVARO DB - MEDICINA DIAGNOSTICA LTDA |
| TANGARÁ DA SERRA | DOYON MEDICINA LABORATORIAL - INSTITUTO DIAGNOSTICO EM ANATOMIA PATOLOGICA SOCIEDADE MÉDICA | DB - MEDICINA DIAGNOSTICA LTDA H.PARDINI DASA – DIVISÃO ÁLVARO |
| | BIOMED | DASA - DIVISÃO ÁLVARO |
| | ALVIM KIDS | H. PARDINI |
| SORRISO | VITÓRIA | H. PARDINI DB - MEDICINA DIAGNOSTICA LTDA |
| | CELLA | H.PARDINI DB - MEDICINA DIAGNOSTICA LTDA |
| VÁRZEA-GRANDE | PRO-EXAME - ANEXO HOSPITAL SANTA RITA | H. PARDINI DB - MEDICINA DIAGNOSTICA LTDA DASA - DIVISÃO ÁLVARO |
| LUCAS DO RIO VERDE | BIOLAB'S | H. PARDINI |
| | ANGELA ANÁLISES CLÍNICAS | H. PARDINI DB - MEDICINA DIAGNOSTICA LTDA |
| | EXAME ANÁLISES CLÍNICAS | DB - MEDICINA DIAGNOSTICA LTDA H.PARDINI DASA - DIVISÃO ÁLVARO |
| MIRASSOL DO OESTE | UNIMED - VALE DO JAURU | H. PARDINI |
| | SÃO MATEUS | DASA - DIVISÃO ÁLVARO |
| COLIDER | LABORATÓRIO SÃO JOSÉ | H.PARDINI DB - MEDICINA DIAGNOSTICA LTDA DASA - DIVISÃO ÁLVARO |
| ALTA FLORESTA | EXAME DE LABORATÓRIOS E ANÁLISES CLÍNICAS | H. PARDINI |
| COMODORO | BIOCENTER | DB - MEDICINA DIAGNOSTICA LTDA DASA - DIVISÃO ÁLVARO |
| BARRA DO GARÇAS | PASTEUR | DASA - DIVISÃO ÁLVARO |
| | EXAME LABORATÓRIOS DE ANÁLISES CLÍNICAS | H. PARDINI |
| PONTES E LACERDA | LIDER | DASA - DIVISÃO ÁLVARO |
| | SOS MEDICINA E SAÚDE | DASA - DIVISÃO ÁLVARO |
| CAMPO NOVO PARECIS | BIO ANÁLISE | DB - MEDICINA DIAGNOSTICA LTDA |



BOLETIM INFORMATIVO Nº 120 SITUAÇÃO EPIDEMIOLÓGICA SRAG E COVID-19

DEFINIÇÕES OPERACIONAIS

CASOS SUSPEITOS

SÍNDROME RESPIRATÓRIA AGUDA GRAVE (SRAG) é Síndrome Gripal que apresente: dispneia/desconforto respiratório OU Pressão persistente no tórax OU saturação de O₂ menor que 95% em ar ambiente OU coloração azulada dos lábios ou rosto.

EM CRIANÇAS: além dos itens anteriores, observar os batimentos de asa de nariz, cianose, tiragem intercostal, desidratação e inapetência.

CASOS CONFIRMADOS

POR CRITÉRIO LABORATORIAL caso suspeito de SG ou SRAG com teste de:

Biologia molecular (RT-PCR em tempo real, detecção do vírus SARS-CoV2, Influenza ou VSR):

- Doença pelo Coronavírus 2019: com resultado detectável para SARS-CoV2.
- Influenza: com resultado detectável para Influenza.
- Vírus Sincicial Respiratório: com resultado detectável para VSR.

Imunológico (teste rápido ou sorologia clássica para detecção de anticorpos):

- Doença pelo Coronavírus 2019: com resultado positivo para anticorpos IgM, IgM e IgG. Em amostra coletada após o sétimo dia de início dos sintomas.

POR CRITÉRIO CLÍNICO-EPIDEMIOLÓGICO caso suspeito de SG ou SRAG com:

Histórico de contato próximo ou domiciliar, nos últimos 7 dias antes do aparecimento dos sintomas, com caso confirmado laboratorialmente para COVID-19 e para o qual não foi possível realizar a investigação laboratorial específica.

CASOS DESCARTADOS

CASO DESCARTADO DE DOENÇA PELO CORONAVÍRUS 2019 (COVID-2019):

Caso suspeito de SG ou SRAG com resultado laboratorial negativo para CORONAVÍRUS (SARSCOV-2 não detectável pelo método de RT-PCR em tempo real), considerando a oportunidade da coleta OU confirmação laboratorial para outro agente etiológico.



BOLETIM INFORMATIVO Nº 120 SITUAÇÃO EPIDEMIOLÓGICA SRAG E COVID-19

INFORME TESTE RÁPIDO

ATENÇÃO!

Os testes rápidos são de triagem e não de diagnóstico.

Para uso do teste rápido, o mesmo precisam ter a validação pela Anvisa e INCQS, sendo assim, a SES não fará essa avaliação dos fornecedores.

Os testes rápidos são de triagem e não de diagnóstico.

Para uso do teste rápido, o mesmo deve ter o registro na Anvisa e recomenda-se a validação do INCQS.

Por esse critério, está sendo padronizado que os casos SINTOMÁTICOS que tiverem teste rápido IGM, e que a INVESTIGAÇÃO esteja concluída e lançada no sistema oficial SIVEP-Gripe, serão contabilizados como casos confirmados e entrarão no boletim normalmente.

É importante destacar que os testes rápidos não são de primeira escolha para o monitoramento de casos suspeitos, devendo ser avaliados em conjunto com a clínica e história epidemiológica.

O uso sem critérios epidemiológicos pode representar risco.

O uso sem critérios epidemiológicos pode representar risco.

BOLETIM INFORMATIVO Nº 120 SITUAÇÃO EPIDEMIOLÓGICA SRAG E COVID-19

CLASSIFICAÇÃO EPIDEMIOLÓGICA

| TRANSMISSÃO LOCAL | TRANSMISSÃO COMUNITÁRIA | |
|---|--|--|
| <p>São casos de pessoas que se infectaram com vírus Sars-Cov2, não estiveram em nenhum país com registro da doença, mas tiveram contato com outro paciente infectado confirmado.</p> <p>CÁCERES SÃO JOSÉ DOS QUATRO MARCOS MIRASSOL D'OESTE CURVELÂNDIA QUERÊNCIA JANGADA ALTA FLORESTA</p> | <p>CUIABÁ VÁRZEA GRANDE RONDONÓPOLIS SINOP TANGARÁ DA SERRA BARRA DO GARÇAS LUCAS DO RIO VERDE ROSÁRIO OESTE PRIMAVERA DO LESTE NOVA MUTUM SORRISO</p> | <p>CAMPO NOVO DO PARECIS PEIXOTO DE AZEVEDO TAPURAH GUARANTÃ DO NORTE CAMPO VERDE JACIARA PEDRA PRETA PARANATINGA PONTES E LACERDA</p> |

CENTRAL DE ATENDIMENTO COVID-19

TIRE SUAS DÚVIDAS

Central de atendimento Covid-19

LIGUE PARA:

0800-647-1223

Todos os dias, das 7h às 19h.

Serviço de informação SES-Covid-19

MT UNIDO
para superar





BOLETIM INFORMATIVO Nº 120 SITUAÇÃO EPIDEMIOLÓGICA SRAG E COVID-19

MEDIDAS PREVENTIVAS

Atualmente, não existe vacina para prevenir a infecção por COVID-19. A melhor maneira de prevenir a infecção é evitar a exposição ao vírus.



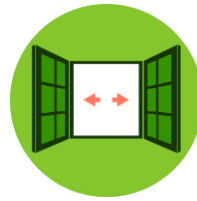
Lave as mãos com água e sabão ou use álcool em gel.



Cubra o nariz e boca ao espirrar ou tossir.



Evite aglomerações se estiver doente.



Mantenha os ambientes bem ventilados.



Não compartilhe objetos pessoais.

REFERÊNCIAS

7

MINISTÉRIO DA SAÚDE Guia de Vigilância Epidemiológica - emergência de saúde pública de Importância Nacional pela Doença pelo Coronavírus 2019 - BRASIL 2020;

Link de interesse:

http://portal.anvisa.gov.br/documents/219201/4340788/SEI_ANVISA+-+0895609+-+Nota+Te%C2%B4cnica.pdf/598f77b1-437d-4af3-aa8a-e266e7d37462

Juliano Silva Melo
Secretário Adjunto de Atenção e Vigilância em Saúde

Gilberto Gomes de Figueiredo
Secretário Estadual de Saúde de Mato Grosso