



### BOLETIM INFORMATIVO Nº 117 SITUAÇÃO EPIDEMIOLÓGICA SRAG E COVID-19

#### CENÁRIO DE CASOS DE SRAG E CONFIRMADOS POR COVID-19 EM MATO GROSSO

CASOS DE SRAG NOTIFICADOS/ % VARIAÇÃO DIA ANTERIOR	CASOS CONFIRMADOS DE COVID-19		CASOS CONFIRMADOS HOSPITALIZADOS COVID-19		CASOS RECUPERADOS COVID-19		ÓBITOS (CONFIRMADOS COVID-19)	
<b>10.201</b> (+5%)	<b>19.540</b>	<b>100%</b>	<b>722</b>	<b>3,7%</b>	<b>7.684</b>	<b>39,2%</b>	<b>741</b>	<b>3,8%</b>

FONTE: SIVEP GRIPE E SMS's DE MATO GROSSO

#### CENÁRIO DOS CASOS CONFIRMADOS POR COVID-19 EM MATO GROSSO



#### SITUAÇÃO DOS LEITOS PACTUADOS

TOTAL DE LEITOS DE ENFERMARIA EXCLUSIVO COVID-19

**681**

TOTAL DE LEITOS DE UTI EXCLUSIVO COVID-19

**240\***

\*LEITO ENFERMARIA EXCLUSIVO COVID-19

**317**

(Confir. Susp. Desc.)

\*LEITO DE UTI EXCLUSIVO COVID-19

**228**

(Confir. Susp. Desc.)

ENFERMARIAS DISPONÍVEIS:

**364**

TAXA DE OCUPAÇÃO

**46,5%**

UTIs DISPONÍVEIS:

**12**

TAXA DE OCUPAÇÃO

**95%**

Dados atualizados às 13:00h.  
FONTE: SMS's DE MATO GROSSO

**\*NOTA:** Para o cálculo da taxa de ocupação, não foram contabilizados os 15 leitos pediátricos que estão com 20% de ocupação;



### BOLETIM INFORMATIVO Nº 117 SITUAÇÃO EPIDEMIOLÓGICA SRAG E COVID-19

#### GESTÃO DE LEITOS DE ENFERMARIA PACTUADOS

##### LEITOS CLÍNICOS GESTÃO ESTADUAL – Taxa de Ocupação para pacientes com COVID-19 / MT.

Município	Estabelecimento	Leito Enfermaria	Internados	Tx de Ocupação
CUIABA	HOSPITAL ESTADUAL SANTA CASA	65	36	55,38%
BARRA DO BUGRES	HOSPITAL MUNICIPAL DE BARRA DO BUGRES	11	1	9,09%
RONDONOPOLIS	HOSPITAL REG IRMA ELZA GIOVANELLA	49	23	46,94%
ALTA FLORESTA	HOSPITAL REGIONAL ALBERT SABIN DE ALTA FLORESTA	14	5	35,71%
COLIDER	HOSPITAL REGIONAL DE COLIDER	16	10	62,50%
SINOP	HOSPITAL REGIONAL DE SINOP	23	7	30,43%
SORRISO	HOSPITAL REGIONAL DE SORRISO	20	13	65,00%
CACERES	HOSPITAL REGIONAL DR ANTONIO FONTES	10	6	60,00%
CACERES	HOSPITAL SAO LUIZ	31	17	54,84%
VARZEA GRANDE	METROPOLITANO HOSPITAL ESTADUAL LOUSITE FERREIRA DA SILVA	118	95	80,51%
<b>Total</b>		<b>357</b>	<b>213</b>	<b>59,66%</b>

##### LEITOS CLÍNICOS GESTÃO MUNICIPAL – Taxa de Ocupação para pacientes com COVID-19 / MT.

Município	Estabelecimento	Leito Enfermaria	Internados	Tx de Ocupação
RONDONOPOLIS	HOSP DE REF SAUDE DA FAMILIA DR ANTONIO DOS S MUNIZ	23	16	69,57%
CUIABA	HOSPITAL E PRONTO SOCORRO MUNICIPAL DE CUIABA	135	29	21,48%
VARZEA GRANDE	HOSPITAL E PRONTO SOCORRO MUNICIPAL DE VARZEA GRANDE	0	4	
BARRA DO GARCAS	HOSPITAL E PRONTO SOCORRO MUNICIPAL MILTON PESSOA MORBECK	0		
TANGARA DA SERRA	HOSPITAL MUNICIPAL ARLETE DAISY CICHETTI DE BRITO	49	14	28,57%
JUINA	HOSPITAL MUNICIPAL DE JUINA	13	1	7,69%
CUIABA	HOSPITAL PRONTO SOCORRO DE CUIABA DR LEONY PALMA CARVALHO	0		
AGUA BOA	HOSPITAL REGIONAL DE AGUA BOA	8		
PEIXOTO DE AZEVEDO	HOSPITAL REGIONAL DE PEIXOTO DE AZEVEDO	21	11	52,38%
CUIABA	HOSPITAL SAO BENEDITO DE CUIABA	52		
CUIABA	HOSPITAL UNIVERSITARIO JULIO MULLER	3	10	333,33%
RONDONOPOLIS	SANTA CASA	20	19	95,00%
<b>Total</b>		<b>324</b>	<b>104</b>	<b>32,10%</b>



### BOLETIM INFORMATIVO Nº 117 SITUAÇÃO EPIDEMIOLÓGICA SRAG E COVID-19

#### GESTÃO DE LEITOS DE UTI PACTUADOS

##### LEITOS UTI'S GESTÃO ESTADUAL

Taxa de Ocupação para pacientes com COVID-19 / MT.

MUNICÍPIO	UNIDADE	LEITOS PACTUADOS	TOTAL CASOS	TAXA DE OCUPAÇÃO
Sinop	Hospital Regional de Sinop	20	20	100%
Rondonópolis	Hospital Regional de Rondonópolis	12	10	83,33%
Várzea Grande	Hospital Estadual Metropolitano	40	36	90%
Cáceres	Hospital São Luiz	5	5	100%
Cuiabá	Hospital Estadual Santa Casa	40	37	92,5%
Sorriso	Hospital Regional de Sorriso	2	2	100%
<b>Total</b>		<b>119</b>	<b>110</b>	<b>92,4%</b>

##### LEITOS UTI'S GESTÃO MUNICIPAL

Taxa de Ocupação para pacientes com COVID-19 / MT.

MUNICÍPIO	UNIDADE	LEITOS PACTUADOS	TOTAL CASOS	TAXA DE OCUPAÇÃO
Cuiabá	Hospital e Pronto Socorro Municipal de Cuiabá	40	40	100%
Várzea Grande	Hospital e Pronto Socorro Municipal de Várzea Grande	2	2	100%
Rondonópolis	Santa Casa de Rondonópolis	15	15	100%
Barra do Garças	Hospital Municipal de Barra Garças	8	8	100%
Juína	Hospital Municipal de Juína	6	5	83,33%
Cuiabá	Hospital São Benedito de Cuiabá	40	39	97,5%
Cuiabá	Hospital Universitário Júlio Muller	10	9	90%
<b>Total</b>		<b>121</b>	<b>118</b>	<b>97,5%</b>

##### LEITOS UTI'S PEDRIÁTRICOS GESTÃO ESTADUAL

Taxa de Ocupação para pacientes com COVID-19 / MT.

MUNICÍPIO	UNIDADE	LEITOS PACTUADOS	TOTAL CASOS	TAXA DE OCUPAÇÃO
Cuiabá	Hospital Estadual Santa Casa	10	3	30%
<b>Total</b>		<b>10</b>	<b>3</b>	<b>30%</b>

##### LEITOS UTI'S PEDRIÁTRICOS GESTÃO MUNICIPAL

Taxa de Ocupação para pacientes com COVID-19 / MT.

MUNICÍPIO	UNIDADE	LEITOS PACTUADOS	TOTAL CASOS	TAXA DE OCUPAÇÃO
Cuiabá	Hospital e Pronto Socorro Municipal de Cuiabá	5	0	0,00%
<b>Total</b>		<b>5</b>	<b>0</b>	<b>0,00%</b>

Dados atualizados às 16:18h.



### BOLETIM INFORMATIVO Nº 117 SITUAÇÃO EPIDEMIOLÓGICA SRAG E COVID-19

#### CASOS CONFIRMADOS DE COVID-19 EM MATO GROSSO

##### CASOS CONFIRMADOS POR MUNICÍPIO DE RESIDÊNCIA

MUNICÍPIO DE RESIDÊNCIA	CASOS EM MONITORAMENTO	ÓBITOS	CASOS RECUPERADOS	TOTAL
CUIABÁ	3.649	215	700	<b>4.564</b>
VÁRZEA GRANDE	1.107	146	230	<b>1.483</b>
RONDONÓPOLIS	687	62	626	<b>1.375</b>
SORRISO	518	13	306	<b>837</b>
LUCAS DO RIO VERDE	520	13	279	<b>812</b>
PRIMAVERA DO LESTE	341	16	378	<b>735</b>
TANGARÁ DA SERRA	203	10	508	<b>721</b>
SINOP	161	28	334	<b>523</b>
NOVA MUTUM	198	14	290	<b>502</b>
PONTES E LACERDA	214	20	236	<b>470</b>
CAMPO VERDE	65	2	328	<b>395</b>
CÁCERES	257	17	63	<b>337</b>
CONFRESA	58	8	265	<b>331</b>
COLÍDER	65	2	185	<b>252</b>
BARRA DO GARÇAS	110	25	114	<b>249</b>
CAMPO NOVO DO PARECIS	70	2	176	<b>248</b>
QUERÊNCIA	117	5	105	<b>227</b>
MATUPÁ	111	2	110	<b>223</b>
SAPEZAL	54	2	153	<b>209</b>
PEIXOTO DE AZEVEDO	142	1	64	<b>207</b>
ALTA FLORESTA	34	5	146	<b>185</b>
JACIARA	56	4	124	<b>184</b>
NOSSA SENHORA DO LIVRAMENTO	62	4	107	<b>173</b>
GUARANTÃ DO NORTE	117	1	54	<b>172</b>
PORTO ESPERIDIÃO	59	7	95	<b>161</b>
MARCELÂNDIA	75		79	<b>154</b>
VILA BELA DA SANTÍSSIMA TRINDADE	92	5	45	<b>142</b>
ROSÁRIO OESTE	59	5	56	<b>120</b>
PEDRA PRETA	61	1	57	<b>119</b>
POCONÉ	68	6	43	<b>117</b>
MUNICÍPIOS DE OUTROS ESTADOS	70	12	34	<b>116</b>
POXORÉU	78	1	32	<b>111</b>
CAMPOS DE JÚLIO	46	2	62	<b>110</b>
TAPURAH	59		47	<b>106</b>
JURUENA	26	1	71	<b>98</b>



### BOLETIM INFORMATIVO Nº 117 SITUAÇÃO EPIDEMIOLÓGICA SRAG E COVID-19

#### CASOS CONFIRMADOS DE COVID-19 EM MATO GROSSO

#### CASOS CONFIRMADOS POR MUNICÍPIO DE RESIDÊNCIA

CONTINUAÇÃO

MUNICÍPIO DE RESIDÊNCIA	CASOS EM MONITORAMENTO	ÓBITOS	CASOS RECUPERADOS	TOTAL
JUINA	38	6	51	95
MIRASSOL D'OESTE	65	1	27	93
VILA RICA	53	2	36	91
ÁGUA BOA	36	3	50	89
CANARANA	37	2	46	85
CLÁUDIA	69	1	10	80
ARIPUANÃ	21	2	57	80
CHAPADA DOS GUIMARÃES	46	4	27	77
FELIZ NATAL	40	2	29	71
JUSCIMEIRA	47	1	20	68
ALTO GARÇAS	55		13	68
DIAMANTINO	32	1	30	63
NOVA UBIRATÃ	8		49	57
JANGADA	32	2	21	55
COMODORO	18	1	36	55
ALTO ARAGUAIA	18	3	33	54
JUARA	27	1	24	52
GENERAL CARNEIRO	41	3	7	51
NOVA SANTA HELENA	38	3	8	49
NOBRES	35	2	11	48
RIBEIRÃO CASCALHEIRA	32		14	46
PONTAL DO ARAGUAIA	31		14	45
BARRA DO BUGRES	19	2	24	45
PARANATINGA	23		20	43
ACORIZAL	18	1	20	39
PORTO DOS GAUCHOS	24	1	13	38
NOVO MUNDO	19	1	18	38
GAUCHA DO NORTE	27		11	38
ARENÁPOLIS	15	1	21	37
SÃO JOSÉ DOS QUATRO MARCOS	16	2	18	36
ARAPUTANGA	21	1	13	35
SANTA CARMÉM	20	1	13	34
LAMBARI D'OESTE	19		15	34
IPIRANGA DO NORTE	10	1	22	33



### BOLETIM INFORMATIVO Nº 117 SITUAÇÃO EPIDEMIOLÓGICA SRAG E COVID-19

#### CASOS CONFIRMADOS DE COVID-19 EM MATO GROSSO

#### CASOS CONFIRMADOS POR MUNICÍPIO DE RESIDÊNCIA

CONTINUAÇÃO

MUNICÍPIO DE RESIDÊNCIA	CASOS EM MONITORAMENTO	ÓBITOS	CASOS RECUPERADOS	TOTAL
DOM AQUINO	7	1	24	32
TERRA NOVA DO NORTE	15		16	31
TABAPORÃ	29	1	1	31
ALTO BOA VISTA	7	2	21	30
NOVO SANTO ANTÔNIO	2		27	29
NOVA OLÍMPIA	14	1	14	29
VERA	24	1	3	28
BOM JESUS DO ARAGUAIA	10		18	28
RIO BRANCO	17		10	27
NOVA BANDEIRANTES	26	1		27
SÃO JOSÉ DO POVO	9	1	14	24
CANABRAVA DO NORTE	7		17	24
SANTO ANTÔNIO DO LEVERGER	14		8	22
CURVELÂNDIA	10	1	10	21
SANTA CRUZ DO XINGU	12		8	20
ITIQUIRA	6		14	20
CAMPINÁPOLIS	15	4	1	20
SÃO JOSÉ DO RIO CLARO	12	1	6	19
NOVA LACERDA	11	1	7	19
SÃO FELIX DO ARAGUAIA	8		10	18
NOVA MARILÂNDIA	11		7	18
ALTO PARAGUAI	14		3	17
PARANAÍTA	10		5	15
GUIRATINGA	6		8	14
UNIAO DO SUL	10		3	13
SANTO AFONSO	5	1	7	13
SÃO PEDRO DA CIPA	3	1	8	12
SÃO JOSÉ DO XINGU	10	2		12
PORTO ALEGRE DO NORTE	5		7	12
NOVA XAVANTINA	6	4	2	12
DENISE	2		10	12
CONQUISTA D'OESTE	7		5	12
NOVA CANAÃ DO NORTE	11			11
ITAUBA	5		6	11



### BOLETIM INFORMATIVO Nº 117 SITUAÇÃO EPIDEMIOLÓGICA SRAG E COVID-19

#### CASOS CONFIRMADOS DE COVID-19 EM MATO GROSSO

#### CASOS CONFIRMADOS POR MUNICÍPIO DE RESIDÊNCIA

CONTINUAÇÃO

MUNICÍPIO DE RESIDÊNCIA	CASOS EM MONITORAMENTO	ÓBITOS	CASOS RECUPERADOS	TOTAL
COTRIGUAÇU	1	2	8	11
COCALINHO	11			11
ALTO TAQUARI	8	1	1	10
FIGUEIRÓPOLIS D'OESTE	2	1	6	9
VALE DE SÃO DOMINGOS		1	7	8
SANTO ANTÔNIO DO LESTE	7	1		8
NOVA MARINGÁ	2		6	8
BARÃO DE MELGAÇO	5		3	8
SERRA NOVA DOURADA	6		1	7
PORTO ESTRELA	6	1		7
NOVA MONTE VERDE	3	1	3	7
BRASNORTE	2		5	7
ITANHANGÁ	4		2	6
NOVA NAZARÉ	4		1	5
NOVA GUARITA			5	5
NOVA BRASILÂNDIA	3		2	5
ARAGUAIANA	5			5
SANTA RITA DO TRIVELATO	4			4
NORTELÂNDIA	3		1	4
JAURU	1	1	2	4
RIBEIRÃOZINHO	3			3
NOVO SÃO JOAQUIM	3			3
INDIAVAI	2		1	3
CASTANHEIRA	1		2	3
APIACÁS	3			3
SALTO DO CÉU	2			2
RONDOLÂNDIA			2	2
NOVO HORIZONTE DO NORTE	2			2
COLNIZA	1		1	2
TESOURO			1	1
SANTA TEREZINHA	1			1
RESERVA DO CABAÇAL	1			1
PONTE BRANCA		1		1
LUCIARA			1	1
<b>TOTAL GERAL</b>	<b>11.115</b>	<b>741</b>	<b>7.684</b>	<b>19.540</b>



### **BOLETIM INFORMATIVO Nº 117 SITUAÇÃO EPIDEMIOLÓGICA SRAG E COVID-19**

**DECRETO Nº 532, DE 24/06/2020 DIÁRIO OFICIAL  
Nº 27.778 (EDIÇÃO EXTRA)**

#### **NOTA DE ESCLARECIMENTO**

Em virtude de alguns municípios não estarem listados na tabela publicada no Boletim nº116, a Taxa de Classificação de Risco foi novamente publicada no boletim de hoje.





# SECRETARIA DE ESTADO DE SAÚDE - MT

CENTRO DE OPERAÇÕES DE EMERGÊNCIA EM SAÚDE PÚBLICA

Sexta-Feira, 03 de julho de 2020

## BOLETIM INFORMATIVO Nº 117 SITUAÇÃO EPIDEMIOLÓGICA SRAG E COVID-19

DECRETO Nº 532, DE 24/06/2020 DIÁRIO OFICIAL  
Nº 27.778 (EDIÇÃO EXTRA)

### CLASSIFICAÇÃO DE RISCO PARA MUNICÍPIOS COM MAIS DE 150 CASOS ATIVOS

Município	Confirmados	Incidência (Confirmados)	Casos Ativos	Variação % TCC	Classificação Decreto
CUIABA	4.381	715,21	3474	34,80%	Muito Alto
VARZEA GRANDE	1.439	504,96	1065	37,84%	Muito Alto
RONDONOPOLIS	1.359	584,54	668	33,37%	Muito Alto
LUCAS DO RIO VERDE	815	1243,63	523	91,31%	Muito Alto
SORRISO	801	886,92	483	43,04%	Muito Alto
PRIMAVERA DO LESTE	734	1183,51	339	40,61%	Muito Alto
CACERES	337	357,08	256	62,02%	Muito Alto
PONTES E LACERDA	444	977,20	216	41,85%	Muito Alto
TANGARA DA SERRA	723	696,87	203	50,00%	Muito Alto
NOVA MUTUM	505	1112,87	201	34,67%	Muito Alto
SINOP	468	327,28	152	54,97%	Muito Alto
<b>Total</b>	<b>12.006</b>	<b>674,57</b>	<b>7580</b>	<b>41,23%</b>	<b>Muito Alto</b>

### MATRIZ DE RISCO MAIS DE 150 CASOS

Taxa de Ocupação UTI (TOL)	Taxa de Crescimento da Contaminação (TCC)			
	< 20%	21% a 40%	41% a 100%	> 100%
< 60%	BAIXO	MODERADO	ALTO	MUITO ALTO
60% a 80%	MODERADO	ALTO	MUITO ALTO	MUITO ALTO
> 80%	ALTO	MUITO ALTO	MUITO ALTO	MUITO ALTO

1. TOL – Considera a Taxa de Ocupação de leitos UTI COVID-19.

2. TCC – Número de casos nos últimos 7 dias, dividido pelo total de casos anterior aos 7 dias.

### BOLETIM INFORMATIVO Nº 117 SITUAÇÃO EPIDEMIOLÓGICA SRAG E COVID-19

DECRETO Nº 532, DE 24/06/2020 DIÁRIO OFICIAL  
Nº 27.778 (EDIÇÃO EXTRA)

#### CLASSIFICAÇÃO DE RISCO PARA MUNICÍPIOS COM 51 A 150 CASOS ATIVOS

Município	Casos Ativos ▼	Variação % TCC	Classificação Decreto
PEIXOTO DE AZEVEDO	142	75,42%	Muito Alto
GUARANTA DO NORTE	116	67,65%	Muito Alto
QUERENCIA	112	40,82%	Muito Alto
MATUPA	109	83,61%	Muito Alto
POXOREO	78	105,56%	Muito Alto
MARCELANDIA	75	180,00%	Muito Alto
CAMPO NOVO DO PARECIS	70	45,56%	Muito Alto
CLAUDIA	69	233,33%	Muito Alto
POCONE	67	61,11%	Muito Alto
COLIDER	65	90,91%	Muito Alto
MIRASSOL D OESTE	65	78,85%	Muito Alto
PORTO ESPERIDIAO	59	56,86%	Muito Alto
JACIARA	57	48,00%	Muito Alto
ALTO GARCAS	55	183,33%	Muito Alto
SAPEZAL	54	63,28%	Muito Alto
<b>Total</b>	<b>1193</b>	<b>74,12%</b>	<b>Muito Alto</b>

Município	Casos Ativos ▼	Variação % TCC	Classificação Decreto
BARRA DO GARCAS	111	31,75%	Alto
VILA BELA DA S TRINDADE	103	32,08%	Alto
CAMPO VERDE	65	29,08%	Alto
NOSSA SENHORA DO LIVRAMENTO	62	28,15%	Alto
ROSARIO OESTE	59	30,43%	Alto
TAPURAH	59	24,71%	Alto
VILA RICA	53	31,88%	Alto
<b>Total</b>	<b>512</b>	<b>29,74%</b>	<b>Muito Alto</b>



### BOLETIM INFORMATIVO Nº 117 SITUAÇÃO EPIDEMIOLÓGICA SRAG E COVID-19

DECRETO Nº 532, DE 24/06/2020 DIÁRIO OFICIAL  
Nº 27.778 (EDIÇÃO EXTRA)

#### CLASSIFICAÇÃO DE RISCO PARA MUNICÍPIOS COM 51 A 150 CASOS ATIVOS

Município	Casos Ativos	Variação % TCC	Classificação Decreto
PEDRA PRETA	60	4,46%	Moderado
CONFRESA	51	7,33%	Moderado
<b>Total</b>	<b>111</b>	<b>6,55%</b>	<b>Moderado</b>

#### MATRIZ DE RISCO 51 A 150 CASOS

Taxa de Ocupação UTI (TOL)	Taxa de Crescimento da Contaminação (TCC)			
	< 20%	21% a 40%	41% a 100%	> 100%
< 60%	BAIXO	BAIXO	MODERADO	ALTO
60% a 80%	BAIXO	MODERADO	ALTO	MUITO ALTO
> 80%	MODERADO	ALTO	MUITO ALTO	MUITO ALTO

1. TOL – Considera a Taxa de Ocupação de leitos UTI COVID-19.
2. TCC – Número de casos nos últimos 7 dias, dividido pelo total de casos anterior aos 7 dias.

# SECRETARIA DE ESTADO DE SAÚDE - MT

CENTRO DE OPERAÇÕES DE EMERGÊNCIA EM SAÚDE PÚBLICA

Sexta-Feira, 03 de julho de 2020

## BOLETIM INFORMATIVO Nº 117 SITUAÇÃO EPIDEMIOLÓGICA SRAG E COVID-19

DECRETO Nº 532, DE 24/06/2020 DIÁRIO OFICIAL  
Nº 27.778 (EDIÇÃO EXTRA)

### CLASSIFICAÇÃO DE RISCO PARA MUNICÍPIOS COM MENOS 50 CASOS ATIVOS

Município	Casos Ativos	Variação % TCC	Classificação Decreto
CONFRESA	51	7,33%	Moderado
JUSCIMEIRA	47	71,79%	Alto
CAMPOS DE JULIO	46	29,07%	Moderado
CHAPADA DOS GUIMARAES	46	75,00%	Alto
FELIZ NATAL	41	63,64%	Alto
GENERAL CARNEIRO	41	242,86%	Alto
JUINA	38	55,74%	Alto
NOVA SANTA HELENA	38	113,04%	Alto
CANARANA	37	37,10%	Moderado
AGUA BOA	36	34,85%	Moderado
NOBRES	35	88,00%	Alto
SANTO ANTONIO DO LESTE	34	34,62%	Moderado
DIAMANTINO	32	61,54%	Alto
JANGADA	32	77,42%	Alto
RIBEIRAO CASCALHEIRA	32	53,33%	Alto
PONTAL DO ARAGUAIA	30	46,67%	Alto
NOVA BANDEIRANTES	28	383,33%	Alto
GAUCHA DO NORTE	27	123,53%	Alto
JUARA	27	108,00%	Alto
JURUENA	26	262,96%	Alto
PORTO DOS GAUCHOS	24	72,73%	Alto
VERA	24	33,33%	Moderado
PARANATINGA	23	19,44%	Baixo
ARAPUTANGA	21	105,88%	Alto
ARIPUANA	21	29,03%	Moderado
SANTA CARMEM	20	30,77%	Moderado
BARRA DO BUGRES	19	104,55%	Alto
LAMBARI D OESTE	19	41,67%	Alto
ACORIZAL	18	56,00%	Alto
ALTO ARAGUAIA	18	63,64%	Alto
COMODORO	18	71,88%	Alto
NOVO MUNDO	17	50,00%	Alto
RIO BRANCO	17	237,50%	Alto
ARENAPOLIS	15	68,18%	Alto
CAMPINAPOLIS	15	53,85%	Alto
SAO JOSE DOS QUATRO MARCOS	15	29,63%	Moderado
TERRA NOVA DO NORTE	15	47,62%	Alto
ALTO PARAGUAI	14	88,89%	Alto
NOVA OLIMPIA	14	66,67%	Alto
SANTO ANTONIO DO LEVERGER	13	16,67%	Baixo
SAO JOSE DO RIO CLARO	12	46,15%	Alto
NOVA CANAA DO NORTE	11	83,33%	Alto
NOVA MARILANDIA	11	63,64%	Alto
CURVELANDIA	10	31,25%	Moderado
IPIRANGA DO NORTE	10	57,14%	Alto
ITUIQUIRA	10	43,75%	Alto
PARANAITA	10	87,50%	Alto
UNIÃO DO SUL	10	116,67%	Alto
BOM JESUS DO ARAGUAIA	9	17,39%	Baixo
ALTO TAQUARI	8	150,00%	Alto
COCALINHO	8	300,00%	Alto
NOVA UBIRATA	8	16,00%	Baixo
SAO FELIX DO ARAGUAIA	8	28,57%	Moderado
ALTA FLORESTA	7	0,72%	Baixo
ALTO BOA VISTA	7	30,43%	Moderado
CANABRAVA DO NORTE	7	4,55%	Baixo
CONQUISTA D OESTE	7	9,09%	Baixo
DOM AQUINO	7	52,38%	Alto
GUIRATINGA	6	16,67%	Baixo
NOVA XAVANTINA	6	71,43%	Alto
PORTO ESTRELA	6	75,00%	Alto
SAO JOSE DO POVO	6	23,53%	Moderado
SERRA NOVA DOURADA	6	40,00%	Moderado
ARAGUAIANA	5	0,00%	Baixo
BARAO DE MELGACO	5	100,00%	Alto
ITAUBA	5	120,00%	Alto
NOVA LACERDA	5	18,18%	Baixo
PORTO ALEGRE DO NORTE	5	20,00%	Baixo
SANTO AFONSO	5	62,50%	Alto
ITANHANGA	4	0,00%	Baixo
NOVA NAZARE	4	400,00%	Alto
SANTA CRUZ DO XINGU	4	0,00%	Baixo
APIACAS	3		Baixo
NORTELANDIA	3	0,00%	Baixo
NOVA BRASILANDIA	3	150,00%	Alto
NOVO SAO JOAQUIM	3	50,00%	Alto
RIBEIRAOZINHO	3	50,00%	Alto
SAO PEDRO DA CIPA	3	33,33%	Moderado
BRASNORTE	2	40,00%	Moderado
DENISE	2	200,00%	Alto
FIGUEIROPOLIS D OESTE	2	12,50%	Baixo
INDIAVAI	2	50,00%	Alto
NOVA MARINGA	2	14,29%	Baixo
NOVO HORIZONTE DO NORTE	2	100,00%	Alto
NOVO SANTO ANTONIO	2	0,00%	Baixo
SALTO DO CEU	2	0,00%	Baixo
SAO JOSE DO XINGU	2	33,33%	Moderado
SAO JOSE DO XINGU	2	33,33%	Moderado
TABAPORA	2	0,00%	Baixo
CASTANHEIRA	1	50,00%	Alto
COLNIZA	1	0,00%	Baixo
JAURO	1	0,00%	Baixo
NOVA MONTE VERDE	1	0,00%	Baixo
RESERVA DO CABACAL	1	0,00%	Baixo
SANTA RITA DO TRIVELATO	1	0,00%	Baixo
SANTA TEREZINHA	1	0,00%	Baixo
<b>Total</b>	<b>1361</b>	<b>45,53%</b>	<b>Muito Alto</b>



# SECRETARIA DE ESTADO DE SAÚDE - MT

CENTRO DE OPERAÇÕES DE EMERGÊNCIA EM SAÚDE PÚBLICA

Sexta-Feira, 03 de julho de 2020

## BOLETIM INFORMATIVO Nº 117 SITUAÇÃO EPIDEMIOLÓGICA SRAG E COVID-19

DECRETO Nº 532, DE 24/06/2020 DIÁRIO OFICIAL  
Nº 27.778 (EDIÇÃO EXTRA)

### CLASSIFICAÇÃO DE RISCO PARA MUNICÍPIOS COM MENOS 50 CASOS ATIVOS

#### MATRIZ DE RISCO MENOS 50 CASOS

Taxa de Ocupação UTI (TOL)	Taxa de Crescimento da Contaminação (TCC)			
	< 20%	21% a 40%	41% a 100%	> 100%
< 60%	BAIXO	BAIXO	MODERADO	MODERADO
60% a 80%	BAIXO	BAIXO	MODERADO	ALTO
> 80%	BAIXO	MODERADO	ALTO	ALTO

1. TOL – Considera a Taxa de Ocupação de leitos UTI COVID-19.
2. TCC – Número de casos nos últimos 7 dias, dividido pelo total de casos anterior aos 7 dias.

Obs. Municípios que não apresentaram casos ativos nos últimos 7 dias não constam na tabela e são classificados como baixo.



### BOLETIM INFORMATIVO Nº 117 SITUAÇÃO EPIDEMIOLÓGICA SRAG E COVID-19

#### ÓBITOS DE CASOS CONFIRMADOS DE COVID-19 EM MATO GROSSO

#### ÓBITOS REPORTADOS NAS ÚLTIMAS 24H

ORDEM	IDADE	SEXO	MUNICÍPIO DE RESIDÊNCIA	GRUPO DE RISCO/COMORBIDADE	DATA DO ÓBITO
1	65	M	Nova Mutum	Hipertensão, Diabetes e Pneumopatia	26/06/2020
2	77	F	Rondonópolis	Doença Cardiovascular Crônica	27/06/2020
3	44	F	Água Boa	Não Se Aplica	28/06/2020
4	65	M	Pontes E Lacerda	Doença Cardiovascular Crônica	29/06/2020
5	74	F	Rondonópolis	Doença Cardiovascular Crônica	30/06/2020
6	74	M	Rondonópolis	Hipertensão	01/07/2020
7	63	M	Várzea Grande	Em Investigação	02/07/2020
8	66	M	Cuiabá	Em Investigação	02/07/2020
9	63	F	Cuiabá	Hipertensão e Diabetes	02/07/2020
10	55	F	Cuiabá	Em Investigação	02/07/2020
11	43	F	Vila Bela da Santíssima Trindade	Obesidade	02/07/2020
12	54	F	Nova Mutum	Hipertensão e Diabetes	02/07/2020
13	86	F	Várzea Grande	Hipertensão e Diabetes	02/07/2020
14	43	F	Cuiabá	Não Se Aplica	02/07/2020
15	52	M	Várzea Grande	Hipertensão	02/07/2020
16	75	M	Rondonópolis	Não Se Aplica	02/07/2020
17	68	M	Cuiabá	Hipertensão, Pneumopatia e Cardiopatia	02/07/2020
18	81	M	Cuiabá	Hipertensão	02/07/2020
19	84	M	Feliz Natal	Hanseníase	02/07/2020
20	81	F	Sorriso	Diabetes, Hipertensão e Cardiovascular	02/07/2020
21	75	M	Sorriso	Não Se Aplica	02/07/2020
22	65	M	Cuiabá	Hipertensão	02/07/2020
23	66	F	Sinop	Hipertensão	02/07/2020
24	54	M	Várzea Grande	Não Se Aplica	02/07/2020
25	73	M	Nova Mutum	Diabetes, Hipertensão, DPOC e Doença Cardiovascular	02/07/2020
26	75	M	Tangará Da Serra	Não Se Aplica	03/07/2020
27	74	F	Barra Do Bugres	Hipertensão	03/07/2020
28	46	M	Cuiabá	Não Se Aplica	03/07/2020
29	42	F	Cuiabá	Hipertensão	03/07/2020
30	66	F	Várzea Grande	Hipertensão e Diabetes	03/07/2020



### BOLETIM INFORMATIVO Nº 117 SITUAÇÃO EPIDEMIOLÓGICA SRAG E COVID-19

#### ÓBITOS DE CASOS CONFIRMADOS DE COVID-19 EM MATO GROSSO

#### ÓBITOS REPORTADOS NAS ÚLTIMAS 24H

Continuação.

ORDEM	IDADE	SEXO	MUNICÍPIO DE RESIDÊNCIA	GRUPO DE RISCO/COMORBIDADE	DATA DO ÓBITO
31	45	M	Sorriso	Não Se Aplica	03/07/2020
32	45	F	Rondonópolis	Hipertensão	03/07/2020
33	77	F	Várzea Grande	Hipertensão	03/07/2020
34	55	F	Várzea Grande	Diabetes	03/07/2020
35	44	F	Santo Antônio do Leste	Neoplasia	03/06/2020

FONTE: SMS's DE MATO GROSSO





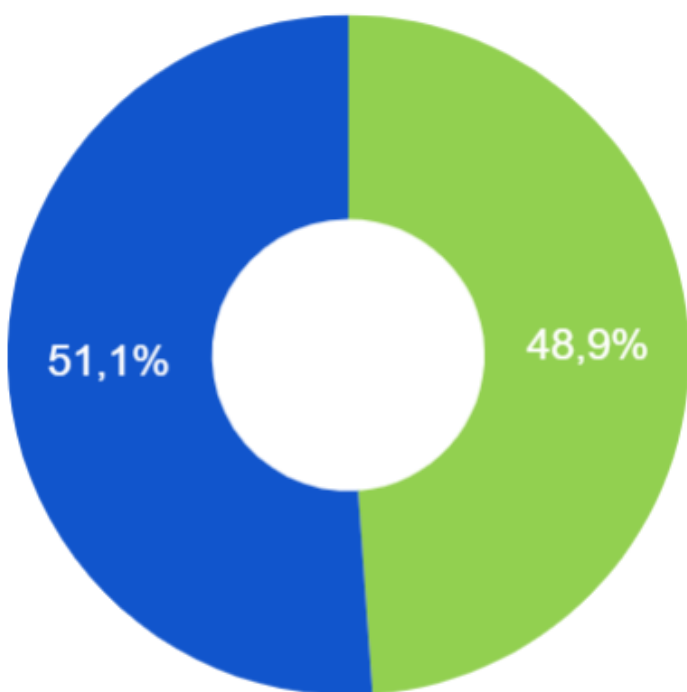
### BOLETIM INFORMATIVO Nº 117 SITUAÇÃO EPIDEMIOLÓGICA SRAG E COVID-19

#### PERFIL DOS CASOS CONFIRMADOS DE COVID-19 EM MATO GROSSO



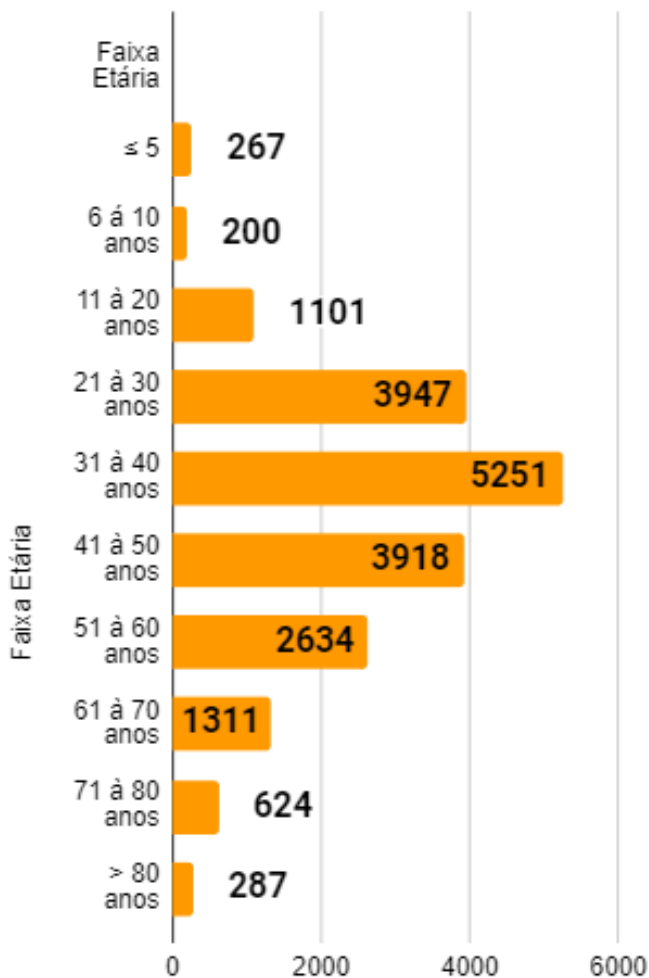
MÉDIA DE IDADE DOS CASOS CONFIRMADOS  
**40,3 ANOS**

CASOS CONFIRMADOS POR COVID-19  
POR SEXO EM MATO GROSSO



MASCULINO FEMININO

CASOS CONFIRMADOS POR COVID-19  
POR FAIXA ETÁRIA EM MATO GROSSO



FONTE: SMS's DE MATO GROSSO

FONTE: SMS's DE MATO GROSSO

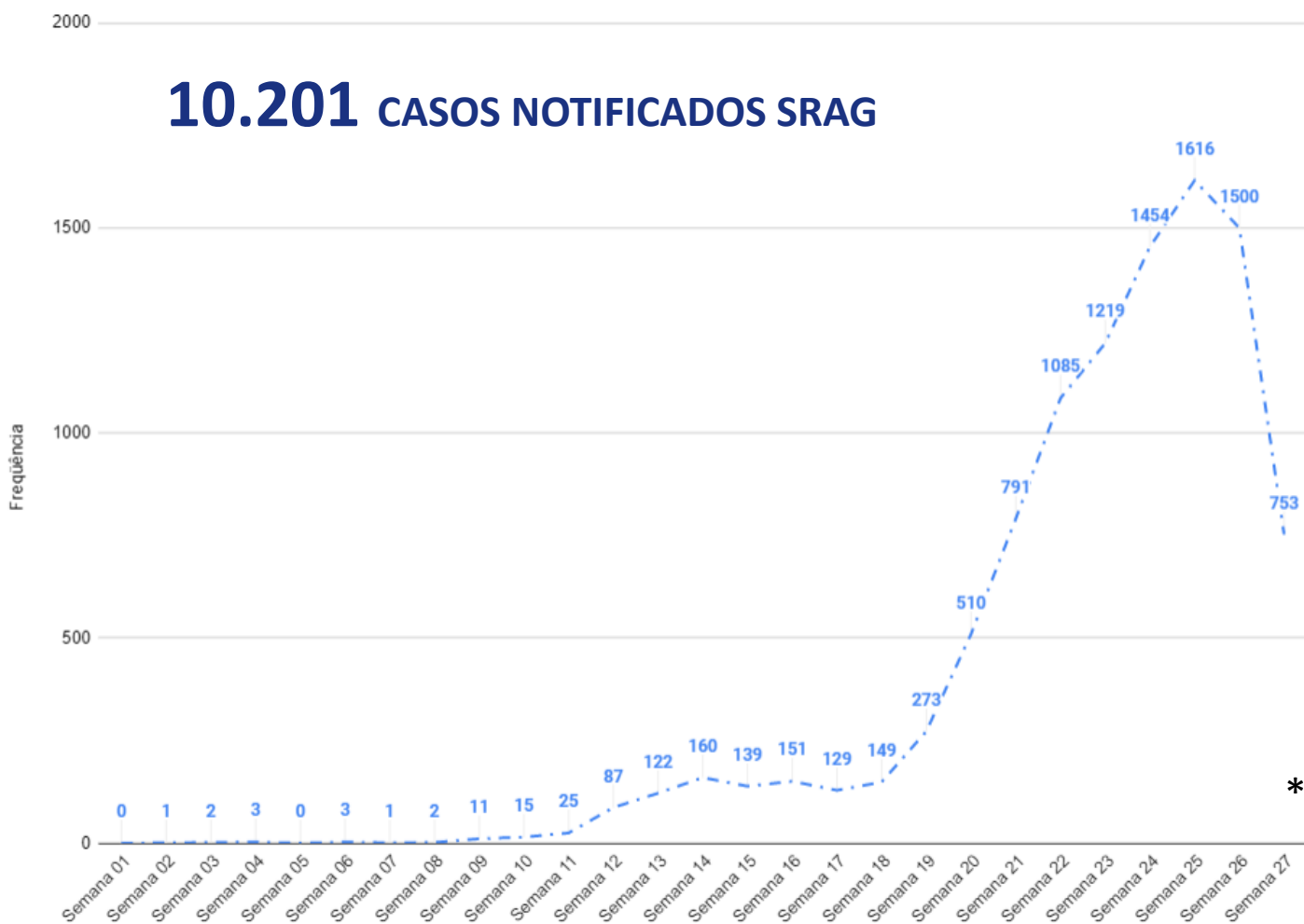


### BOLETIM INFORMATIVO Nº 117 SITUAÇÃO EPIDEMIOLÓGICA SRAG E COVID-19

#### CENÁRIO DOS CASOS DE SÍNDROME RESPIRATÓRIA AGUDA GRAVE HOSPITALIZADOS EM MATO GROSSO

CURVA DOS CASOS DE SÍNDROME RESPIRATÓRIA AGUDA GRAVE HOSPITALIZADOS DE 01 DE JANEIRO A 03 DE JULHO DE 2020 EM MATO GROSSO.

## 10.201 CASOS NOTIFICADOS SRAG



FONTE: Sistema de Vigilância Epidemiológica da Gripe (SIVEP Gripe)

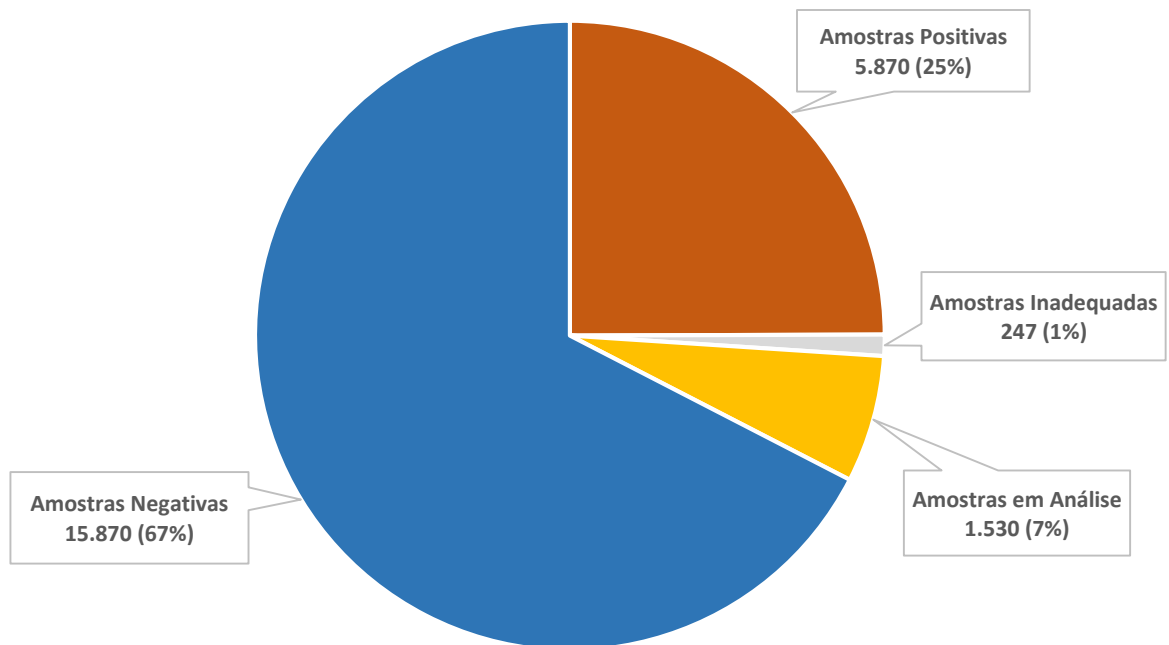
\*Os casos da semana 27 ainda não estão finalizados, portanto sofrem alterações ao longo do tempo.



### BOLETIM INFORMATIVO Nº 117 SITUAÇÃO EPIDEMIOLÓGICA SRAG E COVID-19

#### LABORATÓRIO

#### TOTAL DE AMOSTRAS PROCESSADAS EXCLUSIVAMENTE PELO LACEN-MT



FONTE: LACEN-MT

**OBS.** Nos dados informados estão contabilizadas as amostras analisadas no laboratório de ensino e pesquisa da Universidade Federal de Rondonópolis e Universidade Federal de Mato Grosso, campus de SINOP.

As amostras inadequadas referem-se a aquelas que não foram analisadas por problemas de documentação e/ou por problemas na qualidade da amostra.

#### ATENÇÃO

Desde 18/04/2020 (sábado), as análises para diagnóstico de COVID-19 (RT-PCR) foram descentralizadas aos 19 (dezenove) municípios pertencentes ao Escritório Regional de Saúde de Rondonópolis, onde as mesmas serão realizadas pelo Laboratório de Ensino e Pesquisa da Universidade Federal de Rondonópolis, em parceria entre o LACEN-MT e o ERS de Rondonópolis.

Os laboratórios privados credenciados para a realização de exames para COVID-19, listados na página seguinte, têm a autorização para **realizar somente exames de COVID-19 na metodologia de RT-PCR** e nos laboratórios indicados por estes como seus prepostos.



# SECRETARIA DE ESTADO DE SAÚDE - MT

CENTRO DE OPERAÇÕES DE EMERGÊNCIA EM SAÚDE PÚBLICA

Sexta-Feira, 03 de julho de 2020

## BOLETIM INFORMATIVO Nº 11\*\*\*\* SITUAÇÃO EPIDEMIOLÓGICA SRAG E COVID-19

### LABORATÓRIO

#### LABORATÓRIOS PRIVADOS AVALIADOS PARA REALIZAÇÃO DE EXAMES DE DIAGNÓSTICO PARA COVID-19

MUNICÍPIO	LABORATÓRIO	LABORATÓRIOS DE APOIO
CUIABÁ	SANTA ROSA	H. PARDINI
	CARLOS CHAGAS CUIABÁ	SABIN MEDICINA DIAGNÓSTICA
	INAC INSTITUTO DE ANÁLISES CLÍNICAS	H. PARDINI DB - MEDICINA DIAGNÓSTICA LTDA
	EXAME DIAGNÓSTICO LABORATORIAL LTDA - ANEXO HOSPITAL AMECOR	H. PARDINI
	EXAME - ANEXO HOSPITAL SÃO MATHEUS	H.PARDINI DB - MEDICINA DIAGNÓSTICA LTDA
	HEMACLIN	DB - MEDICINA DIAGNÓSTICA LTDA
	LPC LABORATÓRIO DE PATOLOGIA CLÍNICA	DB - MEDICINA DIAGNÓSTICA LTDA
	CLINILAB - HOSPITAL GERAL	LABORATÓRIO PRÓPRIO
	CEDIC CEDILAB	DASA
	LABORATÓRIO DE PESQUISA DO HOSPITAL UNIVERSITÁRIO JÚLIO MULLER (LPC-HUJM)	LABORATÓRIO DE ENSINO E PESQUISA
	ULTRACENTER	DB - MEDICINA DASA - DIVISÃO ÁLVARO
	IFMT CAMPUS CUIABÁ BELA VISTA	LABORATÓRIO DE ENSINO E PESQUISA
LABORATÓRIO DE PESQUISA DO HUJM	LABORATÓRIO DE ENSINO E PESQUISA	
RONDONÓPOLIS	CEDIR	H. PARDINI
	UFR - PESQUISA VIRAL	LABORATÓRIO DE ENSINO E PESQUISA
	UNIMED LABORATÓRIO	H.PARDINI DB - MEDICINA DIAGNOSTICA LTDA
	LABORATÓRIO DE ANÁLISE CLÍNICAS SÃO JOÃO	DASA - DIVISÃO ÁLVARO
SINOP	BIOCLÍNICO LABORATÓRIO DE ANÁLISES CLÍNICAS LTDA	H. PARDINI
	LABORCLIN ANÁLISES CLÍNICAS LTDA	H.PARDINI DB - MEDICINA DIAGNOSTICA LTDA DASA - DIVISÃO ÁLVARO
	OSWALDO CRUZ	DB - MEDICINA DIAGNOSTICA LTDA
	SANTA MÔNICA	H.PARDINI DB - MEDICINA DIAGNOSTICA LTDA
	EXAME	DB - MEDICINA DIAGNOSTICA LTDA
	QUALITE ANÁLISES CLÍNICAS	H.PARDINI DB - MEDICINA DIAGNOSTICA LTDA
	LABORATÓRIO DE VIROLOGIA - UFMT CAMPUS UNIVERSITÁRIO SINOP	LABORATÓRIO DE ENSINO E PESQUISA
NOVA MUTUM	ELISA ANÁLISE CLÍNICAS	H.PARDINI DB - MEDICINA DIAGNOSTICA LTDA
CÁCERES	SÃO MATHEUS	DB - MEDICINA DIAGNOSTICA LTDA
	EXAME	DB - MEDICINA DIAGNOSTICA LTDA
	SÃO LUCAS	H. PARDINI DB - MEDICINA DIAGNOSTICA LTDA
CAMPO VERDE	LABORCAMP	H. PARDINI
BARRA DO BUGRES	SAÕ LUCAS	H. PARDINI



### BOLETIM INFORMATIVO Nº 11\*\*\*\* SITUAÇÃO EPIDEMIOLÓGICA SRAG E COVID-19

#### LABORATÓRIO

#### LABORATÓRIOS PRIVADOS AVALIADOS PARA REALIZAÇÃO DE EXAMES DE DIAGNÓSTICO PARA COVID-19 CONTINUAÇÃO...

MUNICÍPIO	LABORATÓRIO	LABORATÓRIOS DE APOIO
PRIMAVERA DO LESTE	DAS NAÇÕES ANÁLISES CLÍNICAS	H. PARDINI
	BIOLAB	DB - MEDICINA DIAGNOSTICA LTDA
	BIOANALISE	H.PARDINI DB - MEDICINA DIAGNOSTICA LTDA DASA - DIVISÃO ÁLVARO
	CONCEITO	H.PARDINI DASA - DIVISÃO ÁLVARO DB - MEDICINA DIAGNOSTICA LTDA
TANGARÁ DA SERRA	DOYON MEDICINA LABORATORIAL - INSTITUTO DIAGNOSTICO EM ANATOMIA PATOLOGICA SOCIEDADE MÉDICA	DB - MEDICINA DIAGNOSTICA LTDA H.PARDINI DASA – DIVISÃO ÁLVARO
	BIOMED	DASA - DIVISÃO ÁLVARO
	ALVIM KIDS	H. PARDINI
SORRISO	VITÓRIA	H. PARDINI DB - MEDICINA DIAGNOSTICA LTDA
	CELLA	H.PARDINI DB - MEDICINA DIAGNOSTICA LTDA
VÁRZEA-GRANDE	PRO-EXAME - ANEXO HOSPITAL SANTA RITA	H. PARDINI DB - MEDICINA DIAGNOSTICA LTDA DASA - DIVISÃO ÁLVARO
LUCAS DO RIO VERDE	BIOLAB'S	H. PARDINI
	ANGELA ANÁLISES CLÍNICAS	H. PARDINI DB - MEDICINA DIAGNOSTICA LTDA
	EXAME ANÁLISES CLÍNICAS	DB - MEDICINA DIAGNOSTICA LTDA H.PARDINI DASA - DIVISÃO ÁLVARO
MIRASSOL DO OESTE	UNIMED - VALE DO JAURU	H. PARDINI
	SÃO MATEUS	DASA - DIVISÃO ÁLVARO
COLIDER	LABORATÓRIO SÃO JOSÉ	H.PARDINI DB - MEDICINA DIAGNOSTICA LTDA DASA - DIVISÃO ÁLVARO
ALTA FLORESTA	EXAME DE LABORATÓRIOS E ANÁLISES CLÍNICAS	H. PARDINI
COMODORO	BIOCENTER	DB - MEDICINA DIAGNOSTICA LTDA DASA - DIVISÃO ÁLVARO
BARRA DO GARÇAS	PASTEUR	DASA - DIVISÃO ÁLVARO
	EXAME LABORATÓRIOS DE ANÁLISES CLÍNICAS	H. PARDINI
PONTES E LACERDA	LIDER	DASA - DIVISÃO ÁLVARO
	SOS MEDICINA E SAÚDE	DASA - DIVISÃO ÁLVARO
CAMPO NOVO PARECIS	BIO ANÁLISE	DB - MEDICINA DIAGNOSTICA LTDA



## BOLETIM INFORMATIVO Nº 117 SITUAÇÃO EPIDEMIOLÓGICA SRAG E COVID-19

### DEFINIÇÕES OPERACIONAIS

#### CASOS SUSPEITOS

**SÍNDROME RESPIRATÓRIA AGUDA GRAVE (SRAG)** é Síndrome Gripal que apresente: dispneia/desconforto respiratório OU Pressão persistente no tórax OU saturação de O<sub>2</sub> menor que 95% em ar ambiente OU coloração azulada dos lábios ou rosto.

**EM CRIANÇAS:** além dos itens anteriores, observar os batimentos de asa de nariz, cianose, tiragem intercostal, desidratação e inapetência.

#### CASOS CONFIRMADOS

**POR CRITÉRIO LABORATORIAL** caso suspeito de SG ou SRAG com teste de:

**Biologia molecular** (RT-PCR em tempo real, detecção do vírus SARS-CoV2, Influenza ou VSR):

- Doença pelo Coronavírus 2019: com resultado detectável para SARS-CoV2.
- Influenza: com resultado detectável para Influenza.
- Vírus Sincicial Respiratório: com resultado detectável para VSR.

**Imunológico** (teste rápido ou sorologia clássica para detecção de anticorpos):

- Doença pelo Coronavírus 2019: com resultado positivo para anticorpos IgM, IgM e IgG. Em amostra coletada após o sétimo dia de início dos sintomas.

**POR CRITÉRIO CLÍNICO-EPIDEMIOLÓGICO** caso suspeito de SG ou SRAG com:

Histórico de contato próximo ou domiciliar, nos últimos 7 dias antes do aparecimento dos sintomas, com caso confirmado laboratorialmente para COVID-19 e para o qual não foi possível realizar a investigação laboratorial específica.

#### CASOS DESCARTADOS

**CASO DESCARTADO DE DOENÇA PELO CORONAVÍRUS 2019 (COVID-2019):**

Caso suspeito de SG ou SRAG com resultado laboratorial negativo para CORONAVÍRUS (SARSCOV-2 não detectável pelo método de RT-PCR em tempo real), considerando a oportunidade da coleta OU confirmação laboratorial para outro agente etiológico.



### BOLETIM INFORMATIVO Nº 117 SITUAÇÃO EPIDEMIOLÓGICA SRAG E COVID-19

#### INFORME TESTE RÁPIDO

#### **ATENÇÃO!**

#### **Os testes rápidos são de triagem e não de diagnóstico.**

**Para uso do teste rápido, o mesmo precisam ter a validação pela Anvisa e INCQS, sendo assim, a SES não fará essa avaliação dos fornecedores.**

Os testes rápidos são de triagem e não de diagnóstico.

Para uso do teste rápido, o mesmo deve ter o registro na Anvisa e recomenda-se a validação do INCQS.

Por esse critério, está sendo padronizado que os casos SINTOMÁTICOS que tiverem teste rápido IGM, e que a INVESTIGAÇÃO esteja concluída e lançada no sistema oficial SIVEP-Gripe, serão contabilizados como casos confirmados e entrarão no boletim normalmente.

É importante destacar que os testes rápidos não são de primeira escolha para o monitoramento de casos suspeitos, devendo ser avaliados em conjunto com a clínica e história epidemiológica.

O uso sem critérios epidemiológicos pode representar risco.

**O uso sem critérios epidemiológicos pode representar risco.**



### BOLETIM INFORMATIVO Nº 117 SITUAÇÃO EPIDEMIOLÓGICA SRAG E COVID-19

#### CLASSIFICAÇÃO EPIDEMIOLÓGICA

TRANSMISSÃO LOCAL	TRANSMISSÃO COMUNITÁRIA
São casos de pessoas que se infectaram com vírus Sars-Cov2, não estiveram em nenhum país com registro da doença, mas tiveram contato com outro paciente infectado confirmado.	São casos de transmissão do vírus entre a população onde não pode-se determinar a origem do contágio.
CÁCERES SÃO JOSÉ DOS QUATRO MARCOS MIRASSOL D'OESTE CURVELÂNDIA QUERÊNCIA JANGADA ALTA FLORESTA	CUIABÁ VÁRZEA GRANDE RONDONÓPOLIS SINOP TANGARÁ DA SERRA BARRA DO GARÇAS LUCAS DO RIO VERDE ROSÁRIO OESTE PRIMAVERA DO LESTE NOVA MUTUM SORRISO CAMPO NOVO DO PARECIS PEIXOTO DE AZEVEDO TAPURAH GUARANTÃ DO NORTE CAMPO VERDE JACIARA PEDRA PRETA PARANATINGA PONTES E LACERDA

#### CENTRAL DE ATENDIMENTO COVID-19

### TIRE SUAS DÚVIDAS

Central de atendimento Covid-19

LIGUE PARA:

**0800-647-1223**

Todos os dias, das 7h às 19h.

Serviço de informação SES-Covid-19

**MT  
UNIDO**  
*para  
superar*





### BOLETIM INFORMATIVO Nº 117 SITUAÇÃO EPIDEMIOLÓGICA SRAG E COVID-19

#### MEDIDAS PREVENTIVAS

Atualmente, não existe vacina para prevenir a infecção por COVID-19. A melhor maneira de prevenir a infecção é evitar a exposição ao vírus.



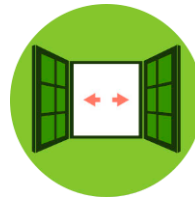
Lave as mãos com água e sabão ou use álcool em gel.



Cubra o nariz e boca ao espirrar ou tossir.



Evite aglomerações se estiver doente.



Mantenha os ambientes bem ventilados.



Não compartilhe objetos pessoais.

#### REFERÊNCIAS

7

**MINISTÉRIO DA SAÚDE** Guia de Vigilância Epidemiológica - emergência de saúde pública de Importância Nacional pela Doença pelo Coronavírus 2019 - BRASIL 2020;

#### Link de interesse:

[http://portal.anvisa.gov.br/documents/219201/4340788/SEI\\_ANVISA+-+0895609+-+Nota+Te%C2%B4cnica.pdf/598f77b1-437d-4af3-aa8a-e266e7d37462](http://portal.anvisa.gov.br/documents/219201/4340788/SEI_ANVISA+-+0895609+-+Nota+Te%C2%B4cnica.pdf/598f77b1-437d-4af3-aa8a-e266e7d37462)

**Juliano Silva Melo**  
Secretário Adjunto de Atenção e Vigilância em Saúde

**Gilberto Gomes de Figueiredo**  
Secretário Estadual de Saúde de Mato Grosso