



### BOLETIM INFORMATIVO Nº 113 SITUAÇÃO EPIDEMIOLÓGICA SRAG E COVID-19

#### CENÁRIO DE CASOS DE SRAG E CONFIRMADOS POR COVID-19 EM MATO GROSSO

CASOS DE SRAG NOTIFICADOS/ % VARIAÇÃO DIA ANTERIOR	CASOS CONFIRMADOS DE COVID-19		CASOS CONFIRMADOS HOSPITALIZADOS COVID-19		CASOS RECUPERADOS COVID-19		ÓBITOS (CONFIRMADOS COVID-19)	
<b>8.841</b> (+3,6%)	<b>15.328</b>	<b>100%</b>	<b>584</b>	<b>3,8%</b>	<b>5.419</b>	<b>35,3%</b>	<b>590</b>	<b>3,8%</b>

FONTE: SIVEP GRIPE E SMS's DE MATO GROSSO

#### CENÁRIO DOS CASOS CONFIRMADOS POR COVID-19 EM MATO GROSSO



#### SITUAÇÃO DOS LEITOS PACTUADOS

TOTAL DE LEITOS DE ENFERMARIA EXCLUSIVO COVID-19

**651**

\*LEITO ENFERMARIA EXCLUSIVO COVID-19

**274**

(Confir. Susp. Desc.)

TOTAL DE LEITOS DE UTI EXCLUSIVO COVID-19

**240\***

\*LEITO DE UTI EXCLUSIVO COVID-19

**217**

(Confir. Susp. Desc)

ENFERMARIAS DISPONÍVEIS:

**377**

TAXA DE OCUPAÇÃO

**42,1%**

UTIs DISPONÍVEIS:

**23**

TAXA DE OCUPAÇÃO

**90,4%**

Dados atualizados às 13:00h.  
FONTE: SMS's DE MATO GROSSO

**\*NOTA:** Para o cálculo da taxa de ocupação, não foram contabilizados os leitos pediátricos que estão com 13,3% de ocupação.



# SECRETARIA DE ESTADO DE SAÚDE - MT

CENTRO DE OPERAÇÕES DE EMERGÊNCIA EM SAÚDE PÚBLICA

Segunda-Feira, 29 de junho de 2020

## BOLETIM INFORMATIVO Nº 113 SITUAÇÃO EPIDEMIOLÓGICA SRAG E COVID-19

### GESTÃO DE LEITOS DE ENFERMARIA PACTUADOS

#### LEITOS CLÍNICOS GESTÃO ESTADUAL – Taxa de Ocupação para pacientes com COVID-19 / MT.

Município	Unidade	Leitos Pactuados Clínicos (ad+ped)	Descartados	Suspeitos	Confirmados	Tx de Ocupação Clínico Pactuado (Confirmado)	Tx de Ocupação Clínico Pactuado (Confirmados + Suspeitos)	Tx de Ocupação Clínica (Conf+Susp+Desc)
Várzea Grande	METROPOLITANO HOSPITAL ESTADUAL LOUSITE FERREIRA DA SILVA	88	10	8	54	61,36% ❌	70,45% ❌	81,82%
Cáceres	HOSPITAL REGIONAL DR ANTONIO FONTES	10		3	5	50,00% ⚠️	80,00% ❌	80,00%
Cáceres	HOSPITAL SAO LUIZ	31	1	16	5	16,13% ✅	67,74% ❌	70,97%
Sorriso	HOSPITAL REGIONAL DE SORRISO	20		4	9	45,00% ⚠️	65,00% ❌	65,00%
Cuiabá	HOSPITAL ESTADUAL SANTA CASA	65	5	5	29	44,62% ⚠️	52,31% ⚠️	60,00%
Rondonópolis	HOSPITAL REG IRMA ELZA GIOVANELLA	49	2	2	25	51,02% ⚠️	55,10% ⚠️	59,18%
Colíder	HOSPITAL REGIONAL DE COLIDER	16		1	7	43,75% ⚠️	50,00% ⚠️	50,00%
Sinop	HOSPITAL REGIONAL DE SINOP	23	1	8	2	8,70% ✅	43,48% ⚠️	47,83%
Alta Floresta	HOSPITAL REGIONAL ALBERT SABIN DE ALTA FLORESTA	14		2	1	7,14% ✅	21,43% ✅	21,43%
<b>Total</b>		<b>316</b>	<b>19</b>	<b>49</b>	<b>137</b>	<b>43,35%</b>	<b>58,86%</b>	<b>64,87%</b>

#### LEITOS CLÍNICOS GESTÃO MUNICIPAL – Taxa de Ocupação para pacientes com COVID-19 / MT.

Município	Unidade	Leitos Pactuados Clínicos (ad+ped)	Descartados	Suspeitos	Confirmados	Tx de Ocupação Clínico Pactuado (Confirmado)	Tx de Ocupação Clínico Pactuado (Conf+Susp)	Tx de Ocupação Clínica (Conf+Susp+Desc)
Rondonópolis	HOSP DE REF SAUDE DA FAMILIA DR ANTONIO DOS S MUNIZ	23						
Cuiabá	HOSPITAL E PRONTO SOCORRO MUNICIPAL DE CUIABA	135	6	3	22	16,30% ✅	18,52% ✅	22,96%
Tangará da Serra	HOSPITAL MUNICIPAL ARLETE DAISY CICHETTI DE BRITO	49	1	4	6	12,24% ✅	20,41% ✅	22,45%
Barra do Bugres	HOSPITAL MUNICIPAL DE BARRA DO BUGRES	11						
Juína	HOSPITAL MUNICIPAL DE JUINA	13	1					7,69%
Água Boa	HOSPITAL REGIONAL DE AGUA BOA	8						
Peixoto de Azevedo	HOSPITAL REGIONAL DE PEIXOTO DE AZEVEDO	21		1	1	4,76% ✅	9,52% ✅	9,52%
Cuiabá	HOSPITAL SAO BENEDITO DE CUIABA	52						
Cuiabá	HOSPITAL UNIVERSITARIO JULIO MULLER	3		1	9	300,00%	333,33%	333,33%
Rondonópolis	SANTA CASA	20		5	9	45,00% ⚠️	70,00% ❌	70,00%
<b>Total</b>		<b>335</b>	<b>8</b>	<b>14</b>	<b>47</b>	<b>14,03%</b>	<b>18,21%</b>	<b>20,60%</b>

Dados atualizados às 14:42h.



### BOLETIM INFORMATIVO Nº 113 SITUAÇÃO EPIDEMIOLÓGICA SRAG E COVID-19

#### GESTÃO DE LEITOS DE UTI PACTUADOS

##### LEITOS UTI'S GESTÃO ESTADUAL

Taxa de Ocupação para pacientes com COVID-19 / MT.

MUNICÍPIO	UNIDADE	LEITOS PACTUADOS	TOTAL CASOS	TAXA DE OCUPAÇÃO
Sinop	Hospital Regional de Sinop	20	20	100%
Rondonópolis	Hospital Regional de Rondonópolis	12	12	100%
Várzea Grande	Hospital Estadual Metropolitano	40	31	77,5%
Cáceres	Hospital São Luiz	5	5	100%
Cuiabá	Hospital Estadual Santa Casa	40	31	77,5%
Sorriso	Hospital Regional de Sorriso	2	2	100%
<b>Total</b>		<b>119</b>	<b>101</b>	<b>84,9%</b>

##### LEITOS UTI'S GESTÃO MUNICIPAL

Taxa de Ocupação para pacientes com COVID-19 / MT.

MUNICÍPIO	UNIDADE	LEITOS PACTUADOS	TOTAL CASOS	TAXA DE OCUPAÇÃO
Cuiabá	Hospital e Pronto Socorro Municipal de Cuiabá	40	39	97,5%
Várzea Grande	Hospital e Pronto Socorro Municipal de Várzea Grande	2	2	100%
Rondonópolis	Santa Casa de Rondonópolis	15	15	100%
Barra do Garças	Hospital Municipal de Barra Garças	8	6	75%
Juína	Hospital Municipal de Juína	6	5	83,3%
Cuiabá	Hospital São Benedito de Cuiabá	40	39	97,5%
Cuiabá	Hospital Universitário Júlio Muller	10	10	100%
<b>Total</b>		<b>121</b>	<b>116</b>	<b>95,9%</b>

##### LEITOS UTI'S PEDRIÁTRICOS GESTÃO ESTADUAL

Taxa de Ocupação para pacientes com COVID-19 / MT.

MUNICÍPIO	UNIDADE	LEITOS PACTUADOS	TOTAL CASOS	TAXA DE OCUPAÇÃO
Cuiabá	Hospital Estadual Santa Casa	10	2	20%
<b>Total</b>		<b>10</b>	<b>2</b>	<b>20%</b>

##### LEITOS UTI'S PEDRIÁTRICOS GESTÃO MUNICIPAL

Taxa de Ocupação para pacientes com COVID-19 / MT.

MUNICÍPIO	UNIDADE	LEITOS PACTUADOS	TOTAL CASOS	TAXA DE OCUPAÇÃO
Cuiabá	Hospital e Pronto Socorro Municipal de Cuiabá	5	0	0,00%
<b>Total</b>		<b>5</b>	<b>0</b>	<b>0,00%</b>

Dados atualizados às 14:42h.



### BOLETIM INFORMATIVO Nº 113 SITUAÇÃO EPIDEMIOLÓGICA SRAG E COVID-19

#### CASOS CONFIRMADOS DE COVID-19 EM MATO GROSSO

#### CASOS CONFIRMADOS POR MUNICÍPIO DE RESIDÊNCIA

MUNICÍPIO DE RESIDÊNCIA	CASOS EM MONITORAMENTO	ÓBITOS	CASOS RECUPERADOS	TOTAL
CUIABÁ	2.890	170	680	3.740
VÁRZEA GRANDE	904	121	227	1.252
RONDONÓPOLIS	684	44	467	1.195
SORRISO	441	7	206	654
PRIMAVERA DO LESTE	344	13	249	606
TANGARÁ DA SERRA	161	7	403	571
LUCAS DO RIO VERDE	339	13	146	498
NOVA MUTUM	186	9	228	423
SINOP	129	21	242	392
CAMPO VERDE	183	2	147	332
PONTES E LACERDA	201	17	97	315
CONFRESA	124	8	179	311
CÁCERES	191	9	63	263
BARRA DO GARÇAS	108	18	82	208
CAMPO NOVO DO PARECIS	62	2	136	200
COLÍDER	99	2	80	181
QUERÊNCIA	123	5	49	177
SAPEZAL	60	2	107	169
ALTA FLORESTA	29	3	120	152
NOSSA SENHORA DO LIVRAMENTO	67	4	79	150
JACIARA	49	3	90	142
GUARANTÃ DO NORTE	74	1	54	129
PORTO ESPERIDIÃO	72	6	48	126
MATUPÁ	96	1	26	123
PEIXOTO DE AZEVEDO	54	1	63	118
PEDRA PRETA	57	1	57	115
MARCELÂNDIA	97		17	114
MUNICÍPIOS DE OUTROS ESTADOS	68	11	32	111
VILA BELA DA SANTÍSSIMA TRINDADE	84	4	19	107
CAMPOS DE JÚLIO	48	2	44	94
ROSÁRIO OESTE	35	5	53	93
TAPURAH	50		37	87
POCONÉ	40	6	34	80
ÁGUA BOA	37	2	39	78
POXORÉU	59		14	73



### BOLETIM INFORMATIVO Nº 113 SITUAÇÃO EPIDEMIOLÓGICA SRAG E COVID-19

#### CASOS CONFIRMADOS DE COVID-19 EM MATO GROSSO

#### CASOS CONFIRMADOS POR MUNICÍPIO DE RESIDÊNCIA

CONTINUAÇÃO

MUNICÍPIO DE RESIDÊNCIA	CASOS EM MONITORAMENTO	ÓBITOS	CASOS RECUPERADOS	TOTAL
VILA RICA	37	2	31	70
JUINA	31	4	34	69
CANARANA	32	2	34	68
ARIPUANÃ	13	2	47	62
JURUENA	56		4	60
CHAPADA DOS GUIMARÃES	27	4	26	57
MIRASSOL D'OESTE	32	1	21	54
FELIZ NATAL	39	1	11	51
NOVA UBIRATÃ	9		40	49
DIAMANTINO	32	1	11	44
JUSCIMEIRA	23	1	17	41
CLÁUDIA	37		3	40
JUARA	19	1	19	39
PARANATINGA	34		2	36
PONTAL DO ARAGUAIA	26		8	34
ARENÁPOLIS	13	1	19	33
ALTO GARÇAS	24		9	33
ALTO ARAGUAIA	10	3	20	33
ACORIZAL	17	1	15	33
SÃO JOSÉ DOS QUATRO MARCOS	14	2	16	32
JANGADA	14	2	16	32
COMODORO	14	1	17	32
RIBEIRÃO CASCALHEIRA	23		8	31
NOVO SANTO ANTÔNIO	3		26	29
NOBRES	21	1	7	29
BARRA DO BUGRES	13	1	14	28
GENERAL CARNEIRO	21	3	3	27
ALTO BOA VISTA	7	2	18	27
SANTA CARMÉM	22	1	3	26
NOVO MUNDO	7	1	18	26
BOM JESUS DO ARAGUAIA	8		18	26
TABAPORÃ	24	1		25
LAMBARÍ D'OESTE	17		7	24
IPIRANGA DO NORTE	8		16	24



### BOLETIM INFORMATIVO Nº 113 SITUAÇÃO EPIDEMIOLÓGICA SRAG E COVID-19

#### CASOS CONFIRMADOS DE COVID-19 EM MATO GROSSO

#### CASOS CONFIRMADOS POR MUNICÍPIO DE RESIDÊNCIA

CONTINUAÇÃO

MUNICÍPIO DE RESIDÊNCIA	CASOS EM MONITORAMENTO	ÓBITOS	CASOS RECUPERADOS	TOTAL
PORTO DOS GAUCHOS	20	1	2	23
NOVA SANTA HELENA	13	2	8	23
NOVA OLÍMPIA	14	2	7	23
CANABRAVA DO NORTE	6		17	23
DOM AQUINO	4	1	17	22
VERA	17	1	3	21
TERRA NOVA DO NORTE	13		8	21
RIO BRANCO	12		8	20
GAUCHA DO NORTE	17		3	20
SANTO ANTÔNIO DO LEVERGER	11		8	19
SANTA CRUZ DO XINGU	13		5	18
CURVELÂNDIA	9	1	8	18
SÃO JOSÉ DO POVO	7	1	9	17
ARAPUTANGA	7		10	17
SÃO FELIX DO ARAGUAIA	7		9	16
ITIQUIRA	8		8	16
CAMPINÁPOLIS	12	3		15
GUIRATINGA	6		8	14
SÃO JOSÉ DO RIO CLARO	6	1	6	13
DENISE	2		10	12
PORTO ALEGRE DO NORTE	4		7	11
NOVA MARILÂNDIA	4		7	11
NOVA LACERDA	3	1	7	11
CONQUISTA D'OESTE	8		3	11
SÃO PEDRO DA CIPA		1	8	9
SANTO AFONSO	5	1	3	9
COTRIGUAÇU		2	7	9
ALTO PARAGUAI	6		3	9
VALE DE SÃO DOMINGOS	1	1	6	8
SÃO JOSÉ DO XINGU	6	2		8
PARANAITA	4		4	8
NOVA BANDEIRANTES	7	1		8
ITAUBA	5		3	8
FIGUEIRÓPOLIS D'OESTE	3	1	4	8



### BOLETIM INFORMATIVO Nº 113 SITUAÇÃO EPIDEMIOLÓGICA SRAG E COVID-19

#### CASOS CONFIRMADOS DE COVID-19 EM MATO GROSSO

#### CASOS CONFIRMADOS POR MUNICÍPIO DE RESIDÊNCIA

CONTINUAÇÃO

MUNICÍPIO DE RESIDÊNCIA	CASOS EM MONITORAMENTO	ÓBITOS	CASOS RECUPERADOS	TOTAL
SANTO ANTÔNIO DO LESTE	7			7
NOVA XAVANTINA	1	4	2	7
NOVA MARINGÁ	5		2	7
NOVA CANAÃ DO NORTE	7			7
UNIAO DO SUL	3		3	6
ITANHANGÁ	4		2	6
BARÃO DE MELGAÇO	6			6
SERRA NOVA DOURADA	4		1	5
NOVA MONTE VERDE	2		3	5
NOVA GUARITA			5	5
COCALINHO	5			5
BRASNORTE	3		2	5
ARAGUAIANA	5			5
ALTO TAQUARI	3	1	1	5
SANTA RITA DO TRIVELATO	4			4
PORTO ESTRELA	3	1		4
NORTELÂNDIA	3		1	4
JAURU	1	1	2	4
NOVA NAZARÉ	2		1	3
CASTANHEIRA	2		1	3
APIACÁS	3			3
SALTO DO CÉU	2			2
RONDOLÂNDIA			2	2
RIBEIRÃOZINHO	2			2
NOVO SÃO JOAQUIM	2			2
NOVO HORIZONTE DO NORTE	2			2
NOVA BRASILÂNDIA	1		1	2
INDIAVAI	2			2
COLNIZA	1		1	2
SANTA TEREZINHA	1			1
RESERVA DO CABAÇAL	1			1
PONTE BRANCA		1		1
LUCIARA			1	1
<b>TOTAL GERAL</b>	<b>9.319</b>	<b>590</b>	<b>5.419</b>	<b>15.328</b>





### BOLETIM INFORMATIVO Nº 113 SITUAÇÃO EPIDEMIOLÓGICA SRAG E COVID-19

DECRETO Nº 532, DE 24/06/2020 DIÁRIO OFICIAL  
Nº 27.778 (EDIÇÃO EXTRA)

#### CLASSIFICAÇÃO DE RISCO PARA MUNICÍPIOS COM MAIS DE 150 CASOS ATIVOS

MUNICÍPIOS COM MAIS DE 151 CASOS ATIVOS - CLASSIFICAÇÃO			
Município	Casos Ativos	Variação % TCC	Classificação Decreto
CUIABA	2891	37,09%	Muito Alto
VARZEA GRANDE	903	53,19%	Muito Alto
RONDONOPOLIS	664	37,98%	Muito Alto
SORRISO	441	46,97%	Muito Alto
PRIMAVERA DO LESTE	343	42,35%	Muito Alto
LUCAS DO RIO VERDE	339	74,74%	Muito Alto
PONTES E LACERDA	201	93,25%	Muito Alto
CACERES	191	87,23%	Muito Alto
NOVA MUTUM	189	56,04%	Muito Alto
CAMPO VERDE	183	53,00%	Muito Alto
TANGARA DA SERRA	163	53,21%	Muito Alto
<b>Total</b>	<b>6508</b>	<b>46,34%</b>	<b>Muito Alto</b>

#### MATRIZ DE RISCO MAIS DE 150 CASOS

Taxa de Ocupação UTI (TOL)	Taxa de Crescimento da Contaminação (TCC)			
	< 20%	21% a 40%	41% a 100%	> 100%
< 60%	BAIXO	MODERADO	ALTO	MUITO ALTO
60% a 80%	MODERADO	ALTO	MUITO ALTO	MUITO ALTO
> 80%	ALTO	MUITO ALTO	MUITO ALTO	MUITO ALTO

1. TOL – Considera a Taxa de Ocupação de leitos UTI COVID-19.
2. TCC – Número de casos nos últimos 7 dias, dividido pelo total de casos anterior aos 7 dias.





### BOLETIM INFORMATIVO Nº 113 SITUAÇÃO EPIDEMIOLÓGICA SRAG E COVID-19

DECRETO Nº 532, DE 24/06/2020 DIÁRIO OFICIAL  
Nº 27.778 (EDIÇÃO EXTRA)

#### CLASSIFICAÇÃO DE RISCO PARA MUNICÍPIOS COM 51 A 150 CASOS ATIVOS

MUNICÍPIOS COM 51 A 150 CASOS ATIVOS - CLASSIFICAÇÃO			
Município	Casos Ativos	Variação % TCC	Classificação Decreto
CONFRESA	122	12,77%	Moderado
SINOP	117	40,59%	Muito Alto
BARRA DO GARCAS	108	38,93%	Alto
QUERENCIA	103	40,18%	Muito Alto
COLIDER	99	129,11%	Muito Alto
MARCELANDIA	97	256,25%	Muito Alto
MATUPA	96	39,77%	Alto
VILA BELA DA S TRINDADE	84	171,79%	Muito Alto
GUARANTA DO NORTE	74	53,57%	Muito Alto
PORTO ESPERIDIAO	72	62,34%	Muito Alto
NOSSA SENHORA DO LIVRAMENTO	67	47,06%	Muito Alto
MUNICÍPIOS DE OUTROS ESTADOS	66	17,20%	Moderado
CAMPO NOVO DO PARECIS	62	57,14%	Muito Alto
SAPEZAL	60	72,45%	Muito Alto
POXOREO	59	160,71%	Muito Alto
JURUENA	56	650,00%	Muito Alto
PEDRA PRETA	56	34,52%	Alto
PEIXOTO DE AZEVEDO	54	20,41%	Alto
<b>Total</b>	<b>1452</b>	<b>53,43%</b>	<b>Muito Alto</b>

#### MATRIZ DE RISCO 51 A 150 CASOS

Taxa de Ocupação UTI (TOL)	Taxa de Crescimento da Contaminação (TCC)			
	< 20%	21% a 40%	41% a 100%	> 100%
< 60%	BAIXO	BAIXO	MODERADO	ALTO
60% a 80%	BAIXO	MODERADO	ALTO	MUITO ALTO
> 80%	MODERADO	ALTO	MUITO ALTO	MUITO ALTO

1. TOL – Considera a Taxa de Ocupação de leitos UTI COVID-19.

2. TCC – Número de casos nos últimos 7 dias, dividido pelo total de casos anterior aos 7 dias.



### BOLETIM INFORMATIVO Nº 113 SITUAÇÃO EPIDEMIOLÓGICA SRAG E COVID-19

DECRETO Nº 532, DE 24/06/2020 DIÁRIO OFICIAL  
Nº 27.778 (EDIÇÃO EXTRA)

#### CLASSIFICAÇÃO DE RISCO PARA MUNICÍPIOS COM MENOS 50 CASOS ATIVOS

MUNICÍPIOS COM MENOS DE 50 CASOS ATIVOS - CLASSIFICAÇÃO			
Município	Casos Ativos	Variação % TCC	Classificação Decreto
TAPURAH	50	20,83%	Moderado
JACIARA	49	57,78%	Alto
CAMPOS DE JULIO	48	79,25%	Alto
FELIZ NATAL	39	131,82%	Alto
POCONE	39	58,00%	Alto
AGUA BOA	37	73,33%	Alto
CLAUDIA	37	344,44%	Alto
VILA RICA	37	34,62%	Moderado
ROSARIO OESTE	35	43,08%	Alto
PARANATINGA	34	12,50%	Baixo
CANARANA	32	36,00%	Moderado
DIAMANTINO	32	91,30%	Alto
MIRASSOL D OESTE	32	42,11%	Alto
JUINA	31	130,00%	Alto
SANTO ANTONIO DO LESTE	28	154,55%	Alto
CHAPADA DOS GUIMARAES	27	35,71%	Moderado
PONTAL DO ARAGUAIA	26	70,00%	Alto
ALTO GARCAS	24	200,00%	Alto
JUSCIMEIRA	23	90,48%	Alto
RIBEIRAO CASCALHEIRA	23	29,17%	Moderado
SANTA CARMEM	22	30,00%	Moderado
NOBRES	21	55,56%	Alto
ALTA FLORESTA	20	12,90%	Baixo
PORTO DOS GAUCHOS	20	21,05%	Moderado
JUARA	19	200,00%	Alto
<b>Total</b>	<b>1276</b>	<b>55,17%</b>	<b>Muito Alto</b>



# SECRETARIA DE ESTADO DE SAÚDE - MT

CENTRO DE OPERAÇÕES DE EMERGÊNCIA EM SAÚDE PÚBLICA

Segunda-Feira, 29 de junho de 2020

## BOLETIM INFORMATIVO Nº 113 SITUAÇÃO EPIDEMIOLÓGICA SRAG E COVID-19

DECRETO Nº 532, DE 24/06/2020 DIÁRIO OFICIAL  
Nº 27.778 (EDIÇÃO EXTRA)

### CLASSIFICAÇÃO DE RISCO PARA MUNICÍPIOS COM MENOS 50 CASOS ATIVOS

MUNICÍPIOS COM MENOS DE 50 CASOS ATIVOS - CLASSIFICAÇÃO			
Município	Casos Ativos	Variação % TCC	Classificação Decreto
GENERAL CARNEIRO	18	228,57%	Alto
ACORIZAL	17	73,68%	Alto
GAUCHA DO NORTE	17	122,22%	Alto
LAMBARI D OESTE	17	41,18%	Alto
VERA	17	16,67%	Baixo
COMODORO	14	88,24%	Alto
JANGADA	14	28,00%	Moderado
NOVA OLIMPIA	14	76,92%	Alto
SÃO JOSÉ DOS QUATRO MARCOS	14	77,78%	Alto
ARENAPOLIS	13	94,12%	Alto
ARIPUANA	13	14,81%	Baixo
BARRA DO BUGRES	13	154,55%	Alto
NOVA SANTA HELENA	13	35,29%	Moderado
TERRA NOVA DO NORTE	13	61,54%	Alto
CAMPINAPOLIS	12	150,00%	Alto
RIO BRANCO	12	185,71%	Alto
SANTO ANTONIO DO LEVERGER	11	11,76%	Baixo
ALTO ARAGUAIA	10	26,92%	Moderado
CURVELANDIA	9	63,64%	Alto
NOVA UBIRATA	9	42,86%	Alto
CONQUISTA D OESTE	8	37,50%	Moderado
IPIRANGA DO NORTE	8	41,18%	Alto
ITIQUIRA	8	45,45%	Alto
ALTO BOA VISTA	7	17,39%	Baixo
ARAPUTANGA	7	21,43%	Moderado
BOM JESUS DO ARAGUAIA	7	25,00%	Moderado
<b>Total</b>	<b>1276</b>	<b>55,17%</b>	<b>Muito Alto</b>



# SECRETARIA DE ESTADO DE SAÚDE - MT

CENTRO DE OPERAÇÕES DE EMERGÊNCIA EM SAÚDE PÚBLICA

Segunda-Feira, 29 de junho de 2020

## BOLETIM INFORMATIVO Nº 113 SITUAÇÃO EPIDEMIOLÓGICA SRAG E COVID-19

DECRETO Nº 532, DE 24/06/2020 DIÁRIO OFICIAL  
Nº 27.778 (EDIÇÃO EXTRA)

### CLASSIFICAÇÃO DE RISCO PARA MUNICÍPIOS COM MENOS 50 CASOS ATIVOS

MUNICÍPIOS COM MENOS DE 50 CASOS ATIVOS - CLASSIFICAÇÃO			
Município	Casos Ativos	Variação % TCC	Classificação Decreto
NOVA BANDEIRANTES	7	700,00%	Alto
NOVA CANAA DO NORTE	7	250,00%	Alto
SANTA CRUZ DO XINGU	7	0,00%	Baixo
SAO FELIX DO ARAGUAIA	7	60,00%	Alto
SAO JOSE DO POVO	7	54,55%	Alto
ALTO PARAGUAI	6	50,00%	Alto
BARAO DE MELGACO	6	50,00%	Alto
CANABRAVA DO NORTE	6	10,00%	Baixo
GUIRATINGA	6	16,67%	Baixo
NOVO MUNDO	6	8,70%	Baixo
SAO JOSE DO RIO CLARO	6	30,00%	Moderado
ARAGUAIANA	5		Baixo
ITAUBA	5	166,67%	Alto
NOVA MARINGA	5	0,00%	Baixo
SANTO AFONSO	5	80,00%	Alto
TABAPORA	5	260,00%	Alto
DOM AQUINO	4	22,22%	Moderado
ITANHANGA	4	200,00%	Alto
NOVA MARILANDIA	4	22,22%	Moderado
PARANAITA	4	100,00%	Alto
PORTO ALEGRE DO NORTE	4	22,22%	Moderado
SERRA NOVA DOURADA	4	66,67%	Alto
ALTO TAQUARI	3	66,67%	Alto
<b>Total</b>	<b>1276</b>	<b>55,17%</b>	<b>Muito Alto</b>



# SECRETARIA DE ESTADO DE SAÚDE - MT

CENTRO DE OPERAÇÕES DE EMERGÊNCIA EM SAÚDE PÚBLICA

Segunda-Feira, 29 de junho de 2020

## BOLETIM INFORMATIVO Nº 113 SITUAÇÃO EPIDEMIOLÓGICA SRAG E COVID-19

DECRETO Nº 532, DE 24/06/2020 DIÁRIO OFICIAL  
Nº 27.778 (EDIÇÃO EXTRA)

### CLASSIFICAÇÃO DE RISCO PARA MUNICÍPIOS COM MENOS 50 CASOS ATIVOS

MUNICÍPIOS COM MENOS DE 50 CASOS ATIVOS - CLASSIFICAÇÃO			
Município	Casos Ativos	Variação % TCC	Classificação Decreto
APIACAS	3		Baixo
BRASNORTE	3	0,00%	Baixo
FIGUEIROPOLIS D OESTE	3	700,00%	Alto
NORTELÂNDIA	3	300,00%	Alto
NOVA LACERDA	3	37,50%	Moderado
NOVO SANTO ANTONIO	3	26,09%	Moderado
PORTO ESTRELA	3	300,00%	Alto
UNIÃO DO SUL	3	500,00%	Alto
CASTANHEIRA	2	200,00%	Alto
COCALINHO	2		Baixo
DENISE	2	200,00%	Alto
INDIAVAI	2	0,00%	Baixo
NOVA MONTE VERDE	2	66,67%	Alto
NOVA NAZARE	2	200,00%	Alto
NOVO HORIZONTE DO NORTE	2		Baixo
NOVO SÃO JOAQUIM	2		Baixo
RIBEIRÃOZINHO	2		Baixo
SALTO DO CEU	2		Baixo
COLNIZA	1	0,00%	Baixo
JAURO	1	100,00%	Alto
NOVA BRASILÂNDIA	1	0,00%	Baixo
NOVA XAVANTINA	1	133,33%	Alto
RESERVA DO CABACAL	1		Baixo
SANTA RITA DO TRIVELATO	1	0,00%	Baixo
SANTA TEREZINHA	1	0,00%	Baixo
SÃO JOSÉ DO XINGU	1	50,00%	Alto
<b>Total</b>	<b>1276</b>	<b>55,17%</b>	<b>Muito Alto</b>



# SECRETARIA DE ESTADO DE SAÚDE - MT

CENTRO DE OPERAÇÕES DE EMERGÊNCIA EM SAÚDE PÚBLICA

Segunda-Feira, 29 de junho de 2020

## BOLETIM INFORMATIVO Nº 113 SITUAÇÃO EPIDEMIOLÓGICA SRAG E COVID-19

DECRETO Nº 532, DE 24/06/2020 DIÁRIO OFICIAL  
Nº 27.778 (EDIÇÃO EXTRA)

### CLASSIFICAÇÃO DE RISCO PARA MUNICÍPIOS COM MENOS 50 CASOS ATIVOS

MUNICÍPIOS COM MENOS DE 50 CASOS ATIVOS - CLASSIFICAÇÃO			
Município	Casos Ativos	Variação % TCC	Classificação Decreto
VALE DE SAO DOMINGOS	1	33,33%	Moderado
<b>Total</b>	<b>1276</b>	<b>55,17%</b>	<b>Muito Alto</b>

### MATRIZ DE RISCO MENOS 50 CASOS

Taxa de Ocupação UTI (TOL)	Taxa de Crescimento da Contaminação (TCC)			
	< 20%	21% a 40%	41% a 100%	> 100%
< 60%	BAIXO	BAIXO	MODERADO	MODERADO
60% a 80%	BAIXO	BAIXO	MODERADO	ALTO
> 80%	BAIXO	MODERADO	ALTO	ALTO

1. TOL – Considera a Taxa de Ocupação de leitos UTI COVID-19.
2. TCC – Número de casos nos últimos 7 dias, dividido pelo total de casos anterior aos 7 dias.

Obs. Municípios que não apresentaram casos ativos nos últimos 7 dias não constam na tabela e são classificados como baixo.





### BOLETIM INFORMATIVO Nº 113 SITUAÇÃO EPIDEMIOLÓGICA SRAG E COVID-19

#### ÓBITOS DE CASOS CONFIRMADOS DE COVID-19 EM MATO GROSSO

#### ÓBITOS REPORTADOS NAS ÚLTIMAS 24H

ORDEM	IDADE	SEXO	MUNICÍPIO DE RESIDÊNCIA	GRUPO DE RISCO/COMORBIDADE	DATA DO ÓBITO
1	53	F	Barra do Garças	Diabetes	18/06/2020
2	47	F	Barra do Garças	Diabetes	19/06/2020
3	44	M	Barra do Garças	Diabetes	21/06/2020
4	92	F	Barra do Garças	Em Investigação	22/06/2020
5	88	F	Várzea Grande	Hipertensão	23/06/2020
6	37	F	Sinop	Em Investigação	23/06/2020
7	79	F	Várzea Grande	Diabetes	24/06/2020
8	91	M	Várzea Grande	Não Se Aplica	24/06/2020
9	61	M	Várzea Grande	Hipertensão, Cardiopatia	24/06/2020
10	90	F	Várzea Grande	Não Se Aplica	25/06/2020
11	82	F	Cuiabá	Hipertensão, Diabetes E Cardiopatia	26/06/2020
12	63	M	Cuiabá	Em Investigação	27/06/2020
13	73	M	Confresa	Hipertensão	27/06/2020
14	73	M	Vila Bela da S. Trindade	Hipertensão	27/06/2020
15	85	F	Nova Mutum	Hipertensão E Diabetes	28/06/2020
16	77	M	Várzea Grande	Em Investigação	28/06/2020
17	76	M	Jangada	Hipertensão E Diabetes	28/06/2020
18	64	F	Cuiabá	Em Investigação	28/06/2020
19	62	M	General Carneiro	Hipertensão E Diabetes	28/06/2020
20	37	F	Barra do Garças	Não Se Aplica	28/06/2020
21	71	F	Cuiabá	Diabetes E Cardiopatia	28/06/2020
22	61	F	Várzea Grande	Hipertensão E Cardiopatia	28/06/2020
23	73	M	Cuiabá	Hipertensão E Diabetes	28/06/2020
24	58	M	Cuiabá	Em Investigação	28/06/2020
25	63	M	Cuiabá	Hipertensão	28/06/2020
26	54	M	Cuiabá	Hipertensão	29/06/2020
27	62	F	Cuiabá	Não Se Aplica	29/06/2020
28	72	M	Cuiabá	Cardiopatia	29/06/2020
29	83	F	Várzea Grande	Hipertensão	29/06/2020
30	81	F	Várzea Grande	Não Se Aplica	29/06/2020
31	58	F	Várzea Grande	Hipertensão e Pneumopatia	29/06/2020
32	50	F	Várzea Grande	Não Se Aplica	29/06/2020
33	43	F	Cuiabá	Diabetes	29/06/2020
34	57	F	Campo Novo do Parecis	Hipertensão, Pneumopatia, Diabetes e Cardiopatia	29/06/2020

FONTE: SMS's DE MATO GROSSO





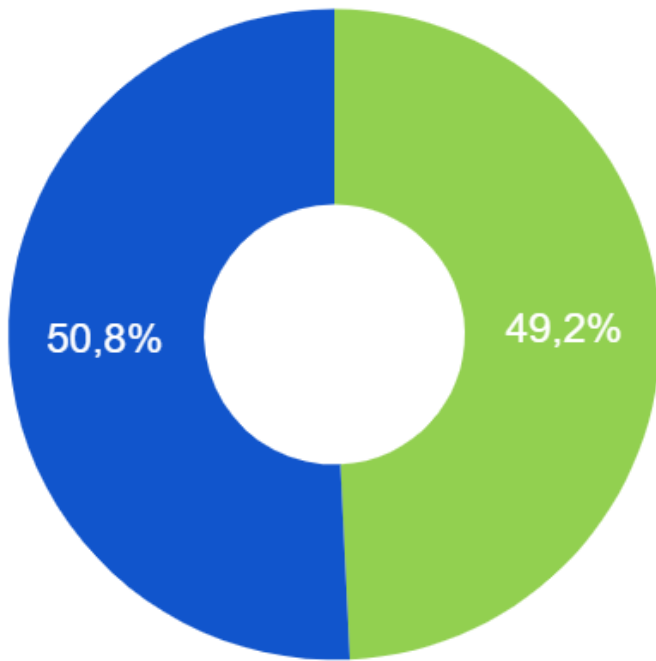
### BOLETIM INFORMATIVO Nº 113 SITUAÇÃO EPIDEMIOLÓGICA SRAG E COVID-19

#### PERFIL DOS CASOS CONFIRMADOS DE COVID-19 EM MATO GROSSO



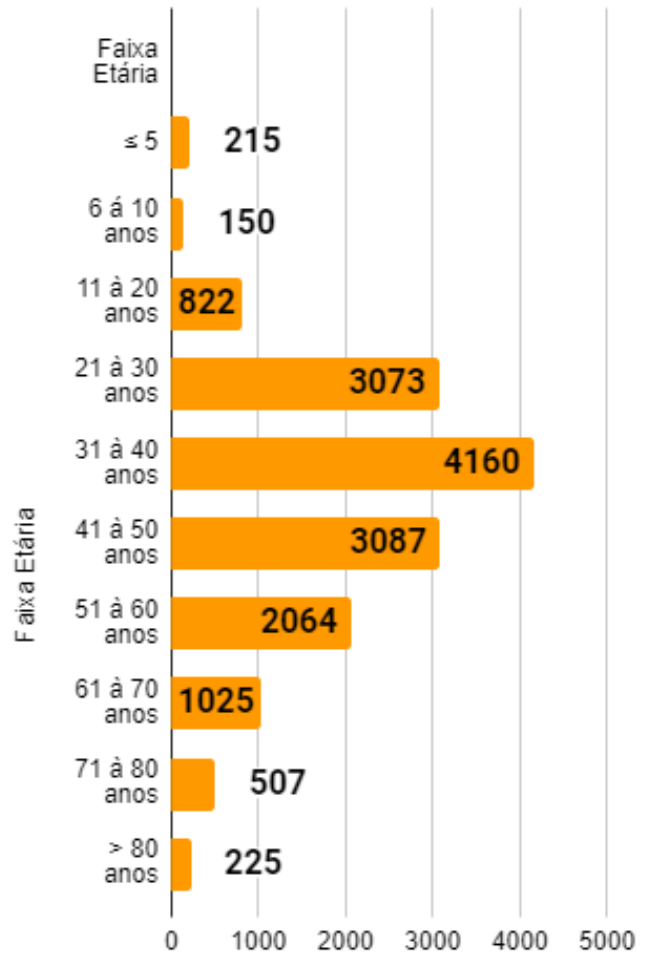
MÉDIA DE IDADE DOS CASOS CONFIRMADOS  
**40,5 ANOS**

CASOS CONFIRMADOS POR COVID-19  
POR SEXO EM MATO GROSSO



MASCULINO FEMININO

CASOS CONFIRMADOS POR COVID-19  
POR FAIXA ETÁRIA EM MATO GROSSO



FONTE: SMS's DE MATO GROSSO

FONTE: SMS's DE MATO GROSSO

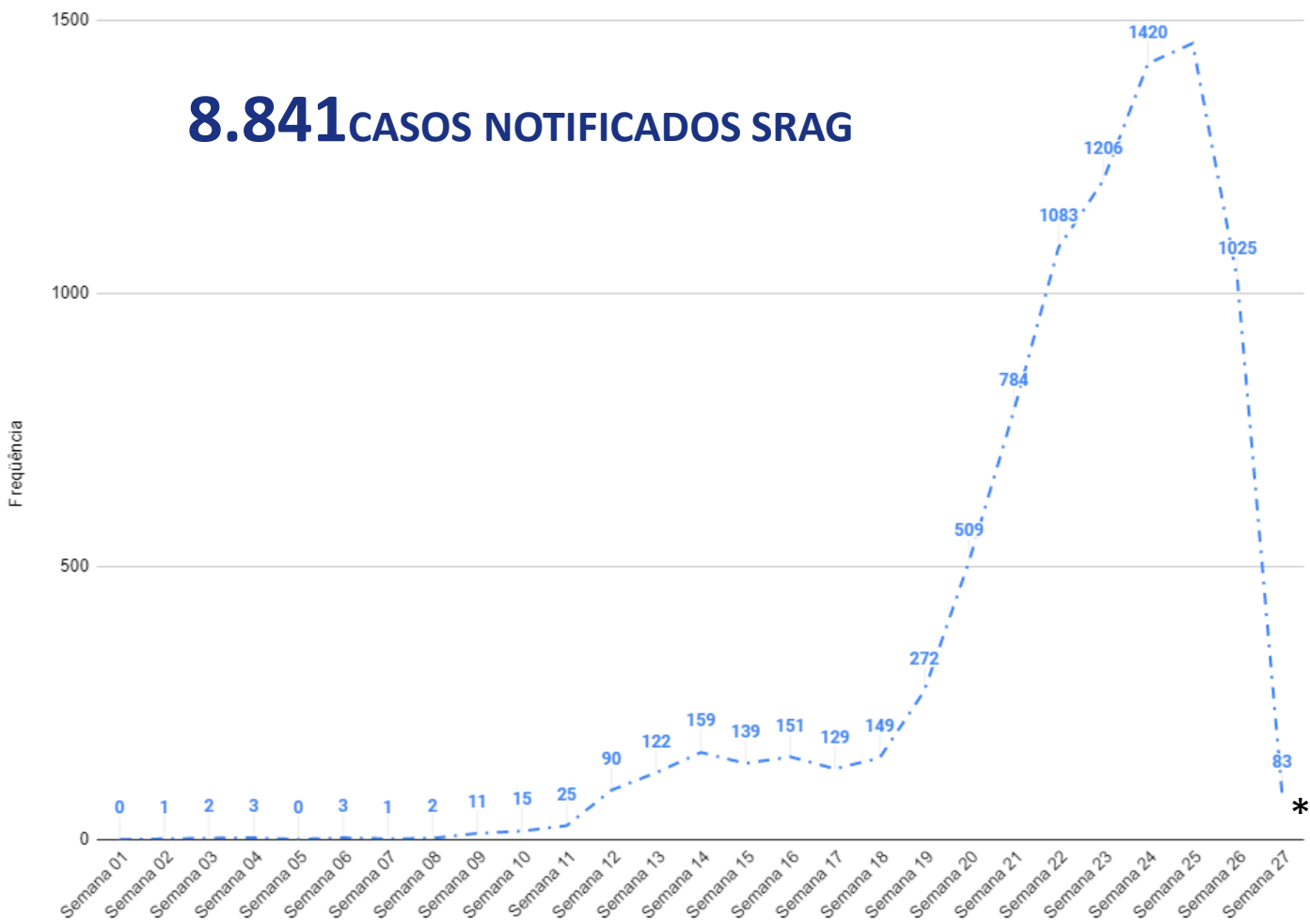


### BOLETIM INFORMATIVO Nº 113 SITUAÇÃO EPIDEMIOLÓGICA SRAG E COVID-19

#### CENÁRIO DOS CASOS DE SÍNDROME RESPIRATÓRIA AGUDA GRAVE HOSPITALIZADOS EM MATO GROSSO

CURVA DOS CASOS DE SÍNDROME RESPIRATÓRIA AGUDA GRAVE HOSPITALIZADOS DE 01 DE JANEIRO A 28 DE JUNHO DE 2020 EM MATO GROSSO.

# 8.841 CASOS NOTIFICADOS SRAG



FONTE: Sistema de Vigilância Epidemiológica da Gripe (SIVEP Gripe)

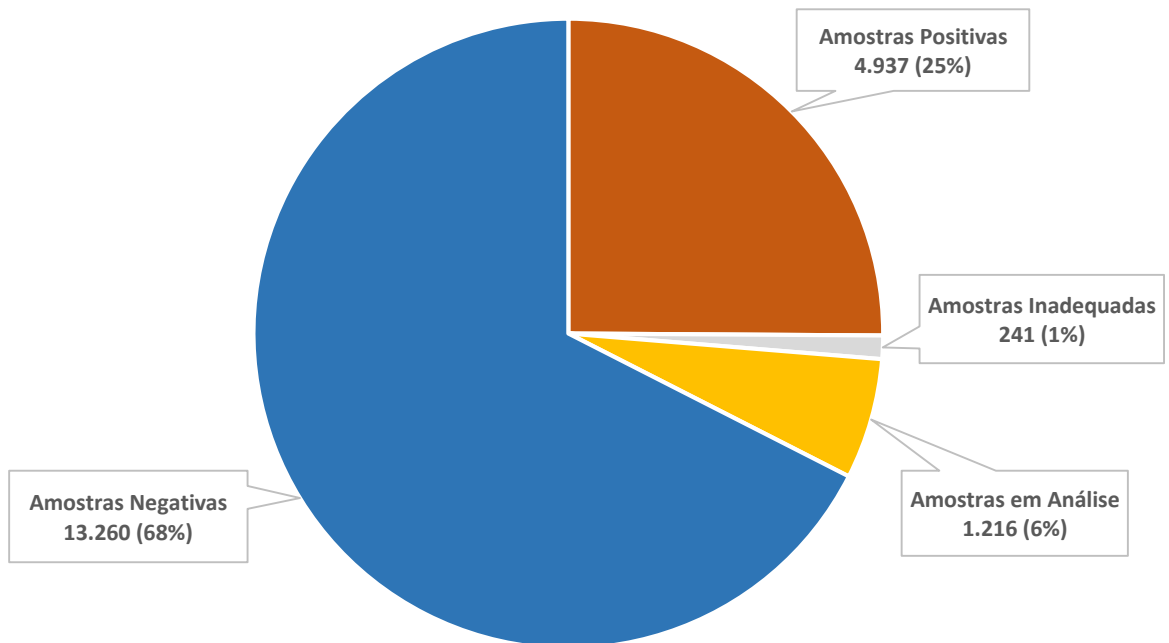
\*Os casos da semana 27 ainda não estão finalizados, portanto sofrem alterações ao longo do tempo.



### BOLETIM INFORMATIVO Nº 113 SITUAÇÃO EPIDEMIOLÓGICA SRAG E COVID-19

#### LABORATÓRIO

#### TOTAL DE AMOSTRAS PROCESSADAS EXCLUSIVAMENTE PELO LACEN-MT



FONTE: LACEN-MT

**OBS.** Nos dados informados estão contabilizadas as amostras analisadas no laboratório de ensino e pesquisa da Universidade Federal de Rondonópolis e Universidade Federal de Mato Grosso, campus de SINOP.

As amostras inadequadas referem-se a aquelas que não foram analisadas por problemas de documentação e/ou por problemas na qualidade da amostra.

#### ATENÇÃO

Desde 18/04/2020 (sábado), as análises para diagnóstico de COVID-19 (RT-PCR) foram descentralizadas aos 19 (dezenove) municípios pertencentes ao Escritório Regional de Saúde de Rondonópolis, onde as mesmas serão realizadas pelo Laboratório de Ensino e Pesquisa da Universidade Federal de Rondonópolis, em parceria entre o LACEN-MT e o ERS de Rondonópolis.

Os laboratórios privados credenciados para a realização de exames para COVID-19, listados na página seguinte, têm a autorização para **realizar somente exames de COVID-19 na metodologia de RT-PCR** e nos laboratórios indicados por estes como seus prepostos.



# SECRETARIA DE ESTADO DE SAÚDE - MT

CENTRO DE OPERAÇÕES DE EMERGÊNCIA EM SAÚDE PÚBLICA

Segunda-Feira, 29 de junho de 2020

## BOLETIM INFORMATIVO Nº 11\*\*\*\* SITUAÇÃO EPIDEMIOLÓGICA SRAG E COVID-19

### LABORATÓRIO

#### LABORATÓRIOS PRIVADOS AVALIADOS PARA REALIZAÇÃO DE EXAMES DE DIAGNÓSTICO PARA COVID-19

MUNICÍPIO	LABORATÓRIO	LABORATÓRIOS DE APOIO
CUIABÁ	SANTA ROSA	H. PARDINI
	CARLOS CHAGAS CUIABÁ	SABIN MEDICINA DIAGNÓSTICA
	INAC INSTITUTO DE ANÁLISES CLÍNICAS	H. PARDINI DB - MEDICINA DIAGNÓSTICA LTDA
	EXAME DIAGNÓSTICO LABORATORIAL LTDA - ANEXO HOSPITAL AMECOR	H. PARDINI
	EXAME - ANEXO HOSPITAL SÃO MATHEUS	H.PARDINI DB - MEDICINA DIAGNÓSTICA LTDA
	HEMACLIN	DB - MEDICINA DIAGNÓSTICA LTDA
	LPC LABORATÓRIO DE PATOLOGIA CLÍNICA	DB - MEDICINA DIAGNÓSTICA LTDA
	CLINILAB - HOSPITAL GERAL	LABORATÓRIO PRÓPRIO
	CEDIC CEDILAB	DASA
	LABORATÓRIO DE PESQUISA DO HOSPITAL UNIVERSITÁRIO JÚLIO MULLER (LPC-HUJM)	LABORATÓRIO DE ENSINO E PESQUISA
	ULTRACENTER	DB - MEDICINA DASA - DIVISÃO ÁLVARO
	IFMT CAMPUS CUIABÁ BELA VISTA	LABORATÓRIO DE ENSINO E PESQUISA
LABORATÓRIO DE PESQUISA DO HUJM	LABORATÓRIO DE ENSINO E PESQUISA	
RONDONÓPOLIS	CEDIR	H. PARDINI
	UFR - PESQUISA VIRAL	LABORATÓRIO DE ENSINO E PESQUISA
	UNIMED LABORATÓRIO	H.PARDINI DB - MEDICINA DIAGNOSTICA LTDA
	LABORATÓRIO DE ANÁLISE CLÍNICAS SÃO JOÃO	DASA - DIVISÃO ÁLVARO
SINOP	BIOCLÍNICO LABORATÓRIO DE ANÁLISES CLÍNICAS LTDA	H. PARDINI
	LABORCLIN ANÁLISES CLÍNICAS LTDA	H.PARDINI DB - MEDICINA DIAGNOSTICA LTDA DASA - DIVISÃO ÁLVARO
	OSWALDO CRUZ	DB - MEDICINA DIAGNOSTICA LTDA
	SANTA MÔNICA	H.PARDINI DB - MEDICINA DIAGNOSTICA LTDA
	EXAME	DB - MEDICINA DIAGNOSTICA LTDA
	QUALITE ANÁLISES CLÍNICAS	H.PARDINI DB - MEDICINA DIAGNOSTICA LTDA
	LABORATÓRIO DE VIROLOGIA - UFMT CAMPUS UNIVERSITÁRIO SINOP	LABORATÓRIO DE ENSINO E PESQUISA
NOVA MUTUM	ELISA ANÁLISE CLÍNICAS	H.PARDINI DB - MEDICINA DIAGNOSTICA LTDA
CÁCERES	SÃO MATHEUS	DB - MEDICINA DIAGNOSTICA LTDA
	EXAME	DB - MEDICINA DIAGNOSTICA LTDA
	SÃO LUCAS	H. PARDINI DB - MEDICINA DIAGNOSTICA LTDA
CAMPO VERDE	LABORCAMP	H. PARDINI
BARRA DO BUGRES	SAÕ LUCAS	H. PARDINI



### BOLETIM INFORMATIVO Nº 11\*\*\*\* SITUAÇÃO EPIDEMIOLÓGICA SRAG E COVID-19

#### LABORATÓRIO

#### LABORATÓRIOS PRIVADOS AVALIADOS PARA REALIZAÇÃO DE EXAMES DE DIAGNÓSTICO PARA COVID-19 CONTINUAÇÃO...

MUNICÍPIO	LABORATÓRIO	LABORATÓRIOS DE APOIO
PRIMAVERA DO LESTE	DAS NAÇÕES ANÁLISES CLÍNICAS	H. PARDINI
	BIOLAB	DB - MEDICINA DIAGNOSTICA LTDA
	BIOANALISE	H.PARDINI DB - MEDICINA DIAGNOSTICA LTDA DASA - DIVISÃO ÁLVARO
	CONCEITO	H.PARDINI DASA - DIVISÃO ÁLVARO DB - MEDICINA DIAGNOSTICA LTDA
TANGARÁ DA SERRA	DOYON MEDICINA LABORATORIAL - INSTITUTO DIAGNOSTICO EM ANATOMIA PATOLOGICA SOCIEDADE MÉDICA	DB - MEDICINA DIAGNOSTICA LTDA H.PARDINI DASA – DIVISÃO ÁLVARO
	BIOMED	DASA - DIVISÃO ÁLVARO
	ALVIM KIDS	H. PARDINI
SORRISO	VITÓRIA	H. PARDINI DB - MEDICINA DIAGNOSTICA LTDA
	CELLA	H.PARDINI DB - MEDICINA DIAGNOSTICA LTDA
VÁRZEA-GRANDE	PRO-EXAME - ANEXO HOSPITAL SANTA RITA	H. PARDINI DB - MEDICINA DIAGNOSTICA LTDA DASA - DIVISÃO ÁLVARO
LUCAS DO RIO VERDE	BIOLAB'S	H. PARDINI
	ANGELA ANÁLISES CLÍNICAS	H. PARDINI DB - MEDICINA DIAGNOSTICA LTDA
	EXAME ANÁLISES CLÍNICAS	DB - MEDICINA DIAGNOSTICA LTDA H.PARDINI DASA - DIVISÃO ÁLVARO
MIRASSOL DO OESTE	UNIMED - VALE DO JAURU	H. PARDINI
	SÃO MATEUS	DASA - DIVISÃO ÁLVARO
COLIDER	LABORATÓRIO SÃO JOSÉ	H.PARDINI DB - MEDICINA DIAGNOSTICA LTDA DASA - DIVISÃO ÁLVARO
ALTA FLORESTA	EXAME DE LABORATÓRIOS E ANÁLISES CLÍNICAS	H. PARDINI
COMODORO	BIOCENTER	DB - MEDICINA DIAGNOSTICA LTDA DASA - DIVISÃO ÁLVARO
BARRA DO GARÇAS	PASTEUR	DASA - DIVISÃO ÁLVARO
	EXAME LABORATÓRIOS DE ANÁLISES CLÍNICAS	H. PARDINI
PONTES E LACERDA	LIDER	DASA - DIVISÃO ÁLVARO
	SOS MEDICINA E SAÚDE	DASA - DIVISÃO ÁLVARO
CAMPO NOVO PARECIS	BIO ANÁLISE	DB - MEDICINA DIAGNOSTICA LTDA



### BOLETIM INFORMATIVO Nº 113 SITUAÇÃO EPIDEMIOLÓGICA SRAG E COVID-19

#### DEFINIÇÕES OPERACIONAIS

##### CASOS SUSPEITOS

**SÍNDROME RESPIRATÓRIA AGUDA GRAVE (SRAG)** é Síndrome Gripal que apresente: dispneia/desconforto respiratório OU Pressão persistente no tórax OU saturação de O<sub>2</sub> menor que 95% em ar ambiente OU coloração azulada dos lábios ou rosto.

**EM CRIANÇAS:** além dos itens anteriores, observar os batimentos de asa de nariz, cianose, tiragem intercostal, desidratação e inapetência.

##### CASOS CONFIRMADOS

**POR CRITÉRIO LABORATORIAL** caso suspeito de SG ou SRAG com teste de:

**Biologia molecular** (RT-PCR em tempo real, detecção do vírus SARS-CoV2, Influenza ou VSR):

- Doença pelo Coronavírus 2019: com resultado detectável para SARS-CoV2.
- Influenza: com resultado detectável para Influenza.
- Vírus Sincicial Respiratório: com resultado detectável para VSR.

**Imunológico** (teste rápido ou sorologia clássica para detecção de anticorpos):

- Doença pelo Coronavírus 2019: com resultado positivo para anticorpos IgM, IgM e IgG. Em amostra coletada após o sétimo dia de início dos sintomas.

**POR CRITÉRIO CLÍNICO-EPIDEMIOLÓGICO** caso suspeito de SG ou SRAG com:

Histórico de contato próximo ou domiciliar, nos últimos 7 dias antes do aparecimento dos sintomas, com caso confirmado laboratorialmente para COVID-19 e para o qual não foi possível realizar a investigação laboratorial específica.

##### CASOS DESCARTADOS

**CASO DESCARTADO DE DOENÇA PELO CORONAVÍRUS 2019 (COVID-2019):**

Caso suspeito de SG ou SRAG com resultado laboratorial negativo para CORONAVÍRUS (SARSCOV-2 não detectável pelo método de RT-PCR em tempo real), considerando a oportunidade da coleta OU confirmação laboratorial para outro agente etiológico.



### BOLETIM INFORMATIVO Nº 113 SITUAÇÃO EPIDEMIOLÓGICA SRAG E COVID-19

#### INFORME TESTE RÁPIDO

### ATENÇÃO!

#### **Os testes rápidos são de triagem e não de diagnóstico.**

**Para uso do teste rápido, o mesmo precisam ter a validação pela Anvisa e INCQS, sendo assim, a SES não fará essa avaliação dos fornecedores.**

Os testes rápidos são de triagem e não de diagnóstico.

Para uso do teste rápido, o mesmo deve ter o registro na Anvisa e recomenda-se a validação do INCQS.

Por esse critério, está sendo padronizado que os casos SINTOMÁTICOS que tiverem teste rápido IGM, e que a INVESTIGAÇÃO esteja concluída e lançada no sistema oficial SIVEP-Gripe, serão contabilizados como casos confirmados e entrarão no boletim normalmente.

É importante destacar que os testes rápidos não são de primeira escolha para o monitoramento de casos suspeitos, devendo ser avaliados em conjunto com a clínica e história epidemiológica.

O uso sem critérios epidemiológicos pode representar risco.

**O uso sem critérios epidemiológicos pode representar risco.**





### BOLETIM INFORMATIVO Nº 113 SITUAÇÃO EPIDEMIOLÓGICA SRAG E COVID-19

#### CLASSIFICAÇÃO EPIDEMIOLÓGICA

TRANSMISSÃO LOCAL	TRANSMISSÃO COMUNITÁRIA
São casos de pessoas que se infectaram com vírus Sars-Cov2, não estiveram em nenhum país com registro da doença, mas tiveram contato com outro paciente infectado confirmado.	São casos de transmissão do vírus entre a população onde não pode-se determinar a origem do contágio.
CÁCERES SÃO JOSÉ DOS QUATRO MARCOS MIRASSOL D'OESTE CURVELÂNDIA QUERÊNCIA JANGADA ALTA FLORESTA	CUIABÁ VÁRZEA GRANDE RONDONÓPOLIS SINOP TANGARÁ DA SERRA BARRA DO GARÇAS LUCAS DO RIO VERDE ROSÁRIO OESTE PRIMAVERA DO LESTE NOVA MUTUM SORRISO CAMPO NOVO DO PARECIS PEIXOTO DE AZEVEDO TAPURAH GUARANTÃ DO NORTE CAMPO VERDE JACIARA PEDRA PRETA PARANATINGA PONTES E LACERDA

#### CENTRAL DE ATENDIMENTO COVID-19

### TIRE SUAS DÚVIDAS

Central de atendimento Covid-19

LIGUE PARA:

**0800-647-1223**

Todos os dias, das 7h às 19h.

Serviço de informação SES-Covid-19

**MT  
UNIDO**  
*para  
superar*





### BOLETIM INFORMATIVO Nº 113 SITUAÇÃO EPIDEMIOLÓGICA SRAG E COVID-19

#### MEDIDAS PREVENTIVAS

Atualmente, não existe vacina para prevenir a infecção por COVID-19. A melhor maneira de prevenir a infecção é evitar a exposição ao vírus.



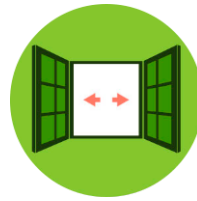
Lave as mãos com água e sabão ou use álcool em gel.



Cubra o nariz e boca ao espirrar ou tossir.



Evite aglomerações se estiver doente.



Mantenha os ambientes bem ventilados.



Não compartilhe objetos pessoais.

#### REFERÊNCIAS

7

**MINISTÉRIO DA SAÚDE** Guia de Vigilância Epidemiológica - emergência de saúde pública de Importância Nacional pela Doença pelo Coronavírus 2019 - BRASIL 2020;

Link de interesse:

[http://portal.anvisa.gov.br/documents/219201/4340788/SEI\\_ANVISA+-+0895609+-+Nota+Te%C2%B4cnica.pdf/598f77b1-437d-4af3-aa8a-e266e7d37462](http://portal.anvisa.gov.br/documents/219201/4340788/SEI_ANVISA+-+0895609+-+Nota+Te%C2%B4cnica.pdf/598f77b1-437d-4af3-aa8a-e266e7d37462)

**Juliano Silva Melo**  
Secretário Adjunto de Atenção e Vigilância em Saúde

**Gilberto Gomes de Figueiredo**  
Secretário Estadual de Saúde de Mato Grosso